



PAPADDLE WEBSITE

CHAPTER 3 EMAILS TRANSACTIONNELS

GUIDE
by VPG

Vous trouverez sur les slides du présent document deux types de mentions.

Information : lorem ipsum voluptatem doloremque laudantium

Action : lorem ipsum voluptatem doloremque laudantium

Les slides possédant la mention « **information** » sont des slides qui ne nécessitent pas d'action de votre part mais une prise de connaissance nécessaire à la compréhension du processus.

Les slides possédant la mention « **action** » sont des slides qui nécessitent des actions de votre part.

Par extension, les symboles **orange** sont liés à l'**information**, les symboles **verts** à l'**action**

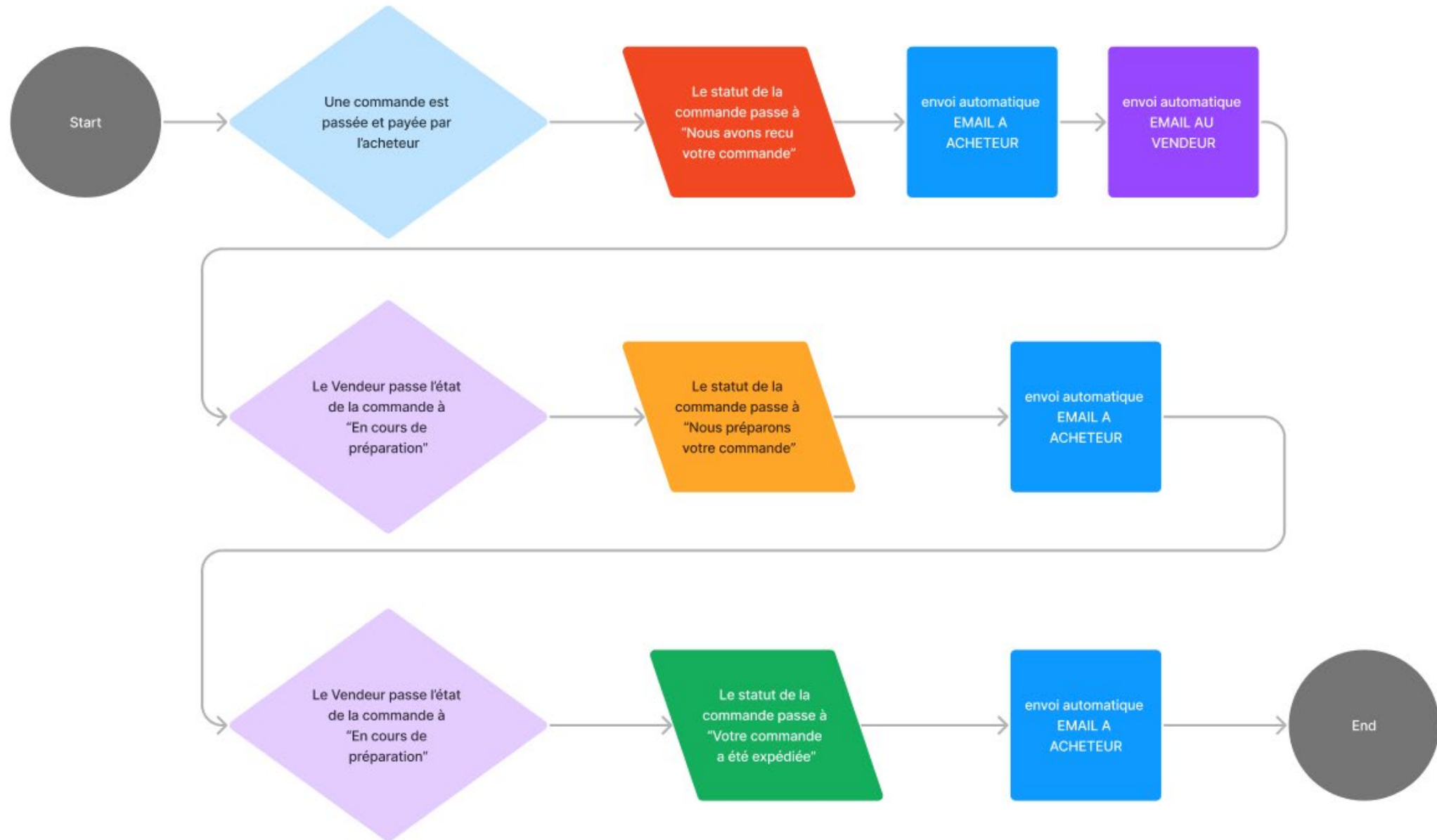


PAPADDLE
WEBSITE
TRANSACTIONAL EMAILS

PREAMBLE 1

OBJECTIF

INFORMATION



INFORMATION :

À trois états de commande


Nous avons reçu votre commande


Nous préparons votre commande

Votre commande a été expédiée

correspondent
3 emails coté acheteur.

Nous avons reçu votre commande


ACHETEUR


**PAPADDLE**


Bonjour Louis !

Nous avons reçu votre commande
Vous recevrez un nouvel email dès que votre commande sera en cours de préparation.

Voici le récapitulatif de votre commande
Référence #1241

Modèle PAINT de PAPADDLE -
Color1, Balade


VENDEUR

**PAPADDLE**


Bonjour Louis !


Louis Farrel a passé une commande
Commande #1206 - Total 1248,00 € - novembre 16, 2023

[Go To PAPADDLE](#)

Modèle PAINT de PAPADDLE -
Color1, Balade
Quantité 2
Color: Color1
Activité: Balade
Option gonfleur électrique 1248,00 €

Nous préparons votre commande


ACHETEUR

**PAPADDLE**

Bonjour Louis !

Nous préparons votre commande
Vous recevrez un nouvel email dès que votre commande sera expédiée.

Voici le récapitulatif de votre commande
Référence #1241

Modèle PAINT de PAPADDLE -
Color1, Balade
Quantité 1
Color: Color1
Activité: Balade 624,00 €

Votre commande a été expédiée

VENDEUR

Général

Date de création :
2023-11-17 @ 11 : 43


État :


Nous préparons votre commande

Remboursée

Échouée

Votre commande a été expédiée


ACHETEUR

**PAPADDLE**

Bonjour Louis !

Votre commande a été expédiée
Vous recevrez votre facture dans un prochain email.

Voici le récapitulatif de votre commande
Référence #1241

Modèle PAINT de PAPADDLE -
Color1, Balade
Quantité 1
Color: Color1
Activité: Balade 624,00 €

VENDEUR

Détails Commande n°1241
Paiement par Carte de paiement (Stripe) ([ch_3OD8ZIBh9nJ4](#))

Général

Date de création :
2023-11-16 @ 16 : 37

État :

Nous avons reçu votre commande

Remboursée

Échouée

Votre commande a été expédiée

Nous préparons votre commande

PAPADDLE
WEBSITE
TRANSACTIONAL EMAILS

PREAMBLE 2

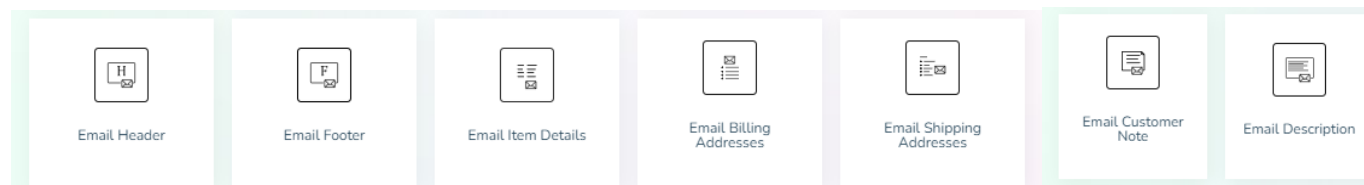
SOLUTION AVEC ELEMENTOR

Information : solution payante

**Ce slide est uniquement à titre informatif.
Nous n'utiliserons pas cette solution car c'est un plugin payant.**



CoDesigner offre une synergie avec Elementor permettant de repousser les limites de la personnalisation des emails transactionnels de WooCommerce. En plus d'améliorer l'aspect visuel des emails, il élargit considérablement les possibilités de modification de WooCommerce sur certaines pages.



<https://codexpert.io/codesigner/>

PAPADDLE
WEBSITE
TRANSACTIONAL EMAILS

PREAMBLE 3

A PROPOS DES ETATS DE COMMANDE ET DES EMAILS
TRANSACTIONNELS ASSOCIÉS

Information : à propos des états /statuts de commande

Par défaut, WooCommerce génère les états / statuts de commande suivants :

- Païement en attente** – Commande reçue (non payée)
- Echouée** – Le paiement a échoué ou a été décliné (non payé).
- En cours de Traitement** – Le paiement a été reçu et le stock a été réduit – la commande est en attente de réalisation
- Terminée** – Commande remplie et terminée – ne requiert pas d'autre action
- Suspendue** – En attente de paiement – le stock est réduit, mais vous devez confirmer le paiement
- Annulée** – Annulée par un admin ou par le client – aucune autre action n'est requise
- Remboursée** – Remboursée par un admin – aucune autre action n'est requise

Il existe quelques plugins gratuits qui peuvent vous aider à gérer les états de commande personnalisés dans WooCommerce et potentiellement les associer à des emails.

Il est difficile de trouver des plugins gratuits qui répondent à tous les besoins spécifiques en termes de personnalisation.

Custom Order Status Manager for WooCommerce: Après avoir activé le plugin, vous pouvez créer de nouveaux états de commande personnalisés en naviguant dans le menu État de commande de WooCommerce et en cliquant sur le bouton "Ajouter nouveau". Vous devrez entrer un titre pour l'état de la commande et un slug unique, puis publier.

Bien que ces plugins puissent vous aider à créer et à gérer des états de commande personnalisés, la fonctionnalité d'envoi d'emails personnalisés lors du changement d'état de la commande peut nécessiter une version premium ou un développement supplémentaire. Par exemple, le plugin "Custom Order Status for WooCommerce" offre des fonctionnalités de base pour les états de commande personnalisés, mais la version complète est nécessaire pour des fonctionnalités.

Information : à propos des emails de commande

Par défaut, WooCommerce propose 14 emails transactionnel :

- ✓ Nouvelle commande ?
- ✓ Commande annulée ?
- ✓ Commande échouée ?
- ✓ Commande en attente ?
- ✓ Commande en cours ?
- ✓ Commande terminée ?
- ✓ Commande remboursée ?
- + Facture du client / Détails de la commande ?
- ✓ Note client ?
- ✓ Réinitialisation du mot de passe ?
- ✓ Nouveau compte ?
- ✓ Échec de l'authentification SCA du renouvellement de l'abonnement ?
- ✓ Paiement de pré-commande nécessaire ?
- ✓ Email de demande d'authentification de paiement ?

Emails Transactionnels dans WooCommerce.

WooCommerce propose des emails transactionnels de base, essentiels pour la gestion minimale des interactions client. Les options de personnalisation de ces emails sont assez sommaires. Modifier ces emails pour mieux refléter l'identité de la marque peut s'avérer être un processus assez rudimentaire avec la version de base de WooCommerce. Sans plug in additif, l'ajout de nouveaux emails transactionnels est souvent un processus fastidieux.

Pour enrichir et personnaliser davantage ces emails, des plugins comme "Email Template Customizer" peuvent être utilisés. Ces outils offrent une flexibilité accrue et une interface intuitive pour créer des emails sur mesure, sans nécessiter de compétences techniques approfondies.

Il est difficile de trouver des plugins gratuits qui répondent à tous les besoins spécifiques en termes de personnalisation.

Information

En plus des 7 états par défaut (Paiement en attente – Echouée –En cours de Traitement - Terminée - Suspendue – Annulée - Remboursée), nous allons répondre à la demande du client en ajoutant 3 nouveaux états portant des nomes et des indicateurs colorés clairs à savoir :


- « nous avons reçu votre commande »
- « nous préparons votre commande »
- « votre commande a été expédiée »

The screenshot shows the PAPA DDL dashboard with a sidebar on the left containing navigation links: Tableau de bord, Email Templates, Modèles, Elementor, Éléments, Médias, conseils, engagements, events, and infos_pratiques. The main content area is titled 'Order Status' and includes an 'Add New' button. Below the title, there are filters for 'Tous (3)', 'Publiés (3)', and 'Corbeille (1)'. A table lists three new order statuses, each with a checkbox, a name, and a corresponding colored preview button.

<input type="checkbox"/> Status Name	Status Preview
<input type="checkbox"/> Votre commande a été expédiée	<button>Votre commande a été expédiée</button>
<input type="checkbox"/> Nous préparons votre commande	<button>Nous préparons votre commande</button>
<input type="checkbox"/> Nous avons reçu votre commande	<button>Nous avons reçu votre commande</button>
<input type="checkbox"/> Status Name	Status Preview

Information

Ces trois états seront associés à un modèle d'email spécifique.




Bonjour Louis !

Nous avons reçu votre commande


Vous recevrez un nouvel email dès que votre commande sera en cours de préparation.

Voici le récapitulatif de votre commande
Référence #1241



Modèle PAINT de PAPADDLE -
Color1, Balade
Quantité 1
Color: Color1
Activité: Balade

624,00 €




Bonjour Louis !

Nous préparons votre commande


Vous recevrez un nouvel email dès que votre commande sera expédiée.

Voici le récapitulatif de votre commande
Référence #1241



Modèle PAINT de PAPADDLE -
Color1, Balade
Quantité 1
Color: Color1
Activité: Balade

624,00 €




Bonjour Louis !

Votre commande a été expédiée

Vous recevrez votre facture dans un prochain email.

Voici le récapitulatif de votre commande
Référence #1241



Modèle PAINT de PAPADDLE -
Color1, Balade
Quantité 1
Color: Color1
Activité: Balade

624,00 €

Information : solution technique gratuite retenue

Les trois états ajoutés seront associés à un modèle d'email spécifique.

(par limitation des plugins gratuits, les nouveaux états créés ne peuvent pas être personnalisé directement, on doit ajouter une étape intermédiaire et donc utiliser l'interface rudimentaire de WooCommerce puis injecter le résultat dans le plugin de personnalisation des emails)

Création des états de commande



WooCommerce email personnalisation



Appel du modèle par défaut et injection de la personnalisation woocommerce



Pour les autres emails basés sur les états par défaut :



Email Template Customizer [for WooCommerce]

If the default email template of WooCommerce looks plain to you, and you are looking for a way to customize WooCommerce emails, here is what you need.

Woo

Nous avons reçu votre commande ?

Regarding your {site_title} order from {order_date}

Activer/Désactiver ☒ Activer cette notification par e-mail

Sujet

En-tête de l'e-mail

Contenu additionnel

Type d'e-mail

Modèle HTML

Pour écraser et modifier ce modèle d'e-mail, copiez `bp-custom-order-status-for-woocommerce/templates/elementor/woocommerce/emails/customer-order-status-email.php`.

[Enregistrer les modifications](#)

Information : principe de contournement de la limite

Une partie de l'email ira chercher les informations d'emails crée dans WooCommerce,

Toute le reste de l'email est géré par l'extension email customizer.



PAPADDLE

Bonjour Louis !

Nous avons reçu votre commande

Vous recevrez un nouvel email dès que votre commande sera en cours de préparation.

Voici le récapitulatif de votre commande
Référence #1241

Modèle PAINT de PAPADDLE -
Color1, Balade
Quantité 1
Color: Color1
Activité: Balade
Option gonfleur électrique portable:
Option gonfleur électrique portable (+75,00 €)


624,00 €

Méthode de paiement	Subtotal	624,00 €
Carte de paiement (Stripe)	Shipping	30,00 €
Méthode de livraison	Total	654,00 €
DPD relais	(dont	
	104,00 € TVA	

Adresse de facturation
Louis Farrel
300 avenue du test
75000 PARIS
010203040506
acheteur987154578454@outlook.fr

Adresse de livraison
Louis Farrel
300 avenue du test
75000 PARIS

PAPADDLE



PAPADDLE WEBSITE TRANSACTIONAL EMAILS

PART 1


EMAILS TRANSACTIONNELS POUR LES ETATS STANDARDS

N'hésitez pas à faire une sauvegarde

1.1 PRÉSENTATION DE L'EXTENSION Email Template Customizer for WooCommerce

ACTION : installation de l'extension

EXTENSION Email Template Customizer for WooCommerce



for WooCommerce

Email Template Customizer for WooCommerce

Installer maintenant







[Plus de détails](#)




If the default email template of WooCommerce looks plain to you, and you are looking for a way to customize WooCommerce emails, here is what you need.



Par VillaTheme

☐ **Email Template Customizer for WooCommerce**
[Settings](#) | [Upgrade](#) | [Désactiver](#)


Make your WooCommerce emails become professional.
Version 1.2.0 | Par VillaTheme | [Afficher les détails](#) | [Support](#) | [Reviews](#) | [Docs](#)

  PAPADDLE  0  Créer  VillaTheme  UpdraftPlus

 interview  stories  team

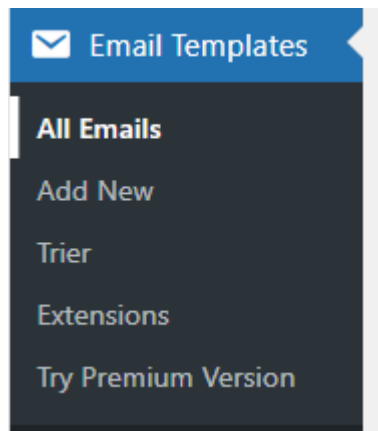
 Email Template Customizer for WooCommerce  Hide VillaTheme toolbar

☐ Compliance | GDPR/CCPA Cookie Consent

 **Email Templates**

[All Emails](#)
[Add New](#)
[Trier](#)
[Extensions](#)
[Try Premium Version](#)

ACTION : affichage des templates



Email Templates Add New		
Tous (14) Publiés (14)		
Actions groupées ▾	Appliquer	Toutes les dates ▾
	Filter by type ▾	Filtrer
<input type="checkbox"/> Email subject ↕	Type	Recipient
<input type="checkbox"/> {customer_name} has cancelled order #{order_number} on your store	Commande annulée	dev-email@wpengine.local
<input type="checkbox"/> Order #{order_number} has failed on your store	Commande échouée	dev-email@wpengine.local
<input type="checkbox"/> Hi {customer_name}, Your order {order_number} has been received!	Commande en attente	Customer
<input type="checkbox"/> Hi {customer_name}, Your order {order_number} has been received!	Commande en cours	Customer
<input type="checkbox"/> Hi {customer_name}, Your order {order_number} is now complete	Commande terminée	Customer
<input type="checkbox"/> Hi {customer_name}, Your order {order_number} has been refunded.	Commande remboursée (full)	Customer
<input type="checkbox"/> Hi {customer_name}, Your order {order_number} has been partially refunded.	Commande remboursée (partial)	Customer
<input type="checkbox"/> Invoice for order #{order_number} on PAPADDLE	Facture du client / Détails de la commande (paid)	Customer
<input type="checkbox"/> PAPADDLE invoice	Facture du client / Détails de la commande (pending)	Customer
<input type="checkbox"/> Note added to your order {order_date} on PAPADDLE	Note client	Customer
<input type="checkbox"/> Hi {user_login}, Your password reset requested on PAPADDLE	Réinitialisation du mot de passe	Customer
<input type="checkbox"/> Your account has been created on PAPADDLE	Nouveau compte	Customer
<input type="checkbox"/> This template will be used in the case of none detected template and the subject will be get from original email	Default template	Customer
<input type="checkbox"/> {customer_name} placed a new order #{order_number} on your store	Nouvelle commande	dev-email@wpengine.local

INFORMATION : Principe modification de section / colonne

The diagram illustrates the process of modifying a section or column in a web editor. It shows a sequence of steps:

- Initial State:** A dark blue header bar with "YOUR LOGO" on the left and "Help Center" on the right.
- Selection:** The "YOUR LOGO" element is selected, indicated by a dashed blue border and a blue toolbar on the left. A "Delete" button is visible.
- Deletion:** The "Help Center" element is selected, indicated by a dashed blue border and a blue toolbar on the right. A "Delete" button is visible.
- Empty Section:** The header bar is shown as a single empty section with a dashed blue border.
- Editor Interface:** The "Components" tab is active, showing a "Columns" dropdown menu with the value "2".
- Row Modification:** The "Edit row outer" button is clicked, and the header bar is shown with a dashed blue border and a blue toolbar on the left.
- Final State:** The header bar is shown as a single empty section with a dashed blue border.

INFORMATION : Principe modification des textes en conservant les {short code}

▼ Text Editor

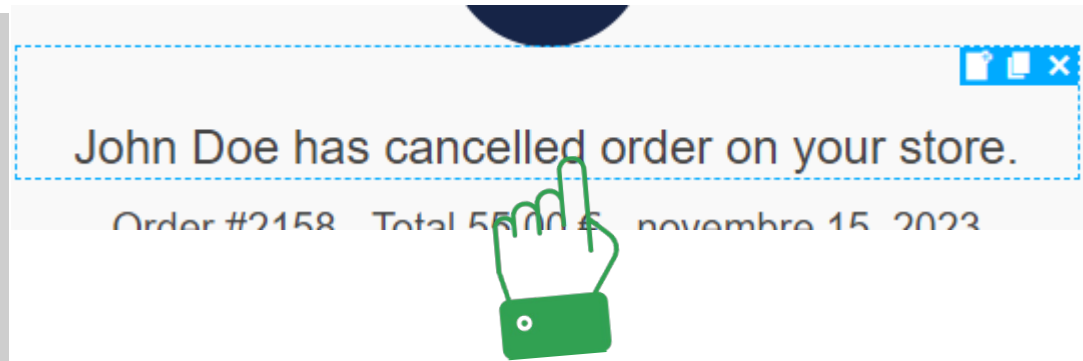
B *I* U | [List Bullet] [List Number] [List Circle] | [Link] [Image]

24px | A | A

Shortcode ▼ Information icons ▼

Social icons ▼ Verdana ▼

{customer_name}
has cancelled order
on your store.



{customer_name} a annulé la commande #{order_number}

▼ Text Editor

B *I* U | [List Bullet] [List Number] [List Circle] | [Link] [Image]

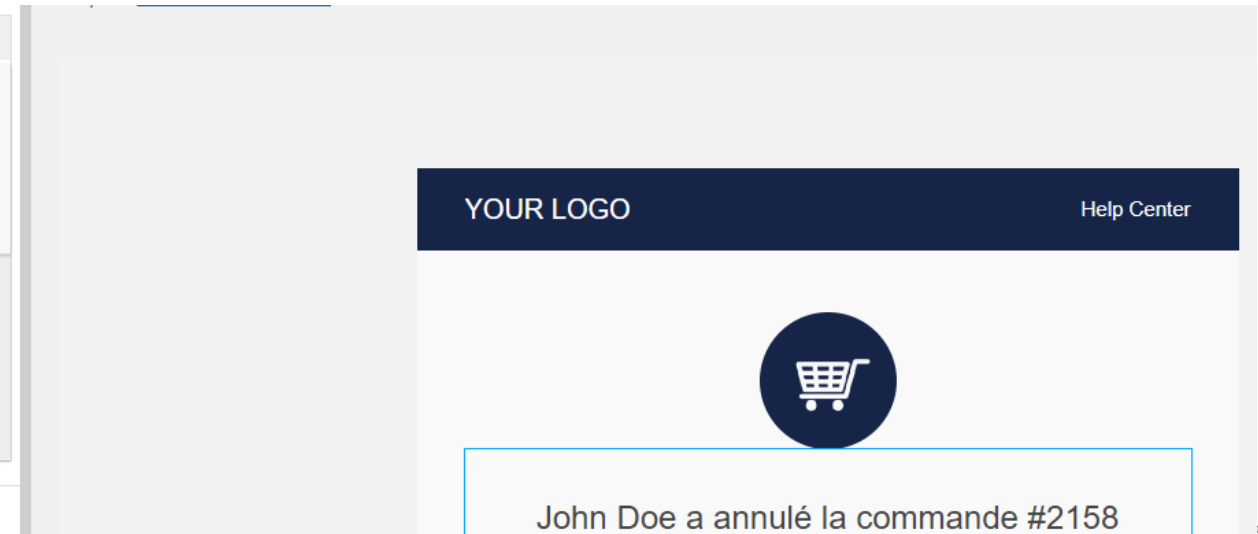
24px | A | A

Shortcode ▼ Information icons ▼

Social icons ▼ Verdana ▼

{customer_name} a
annulé la commande
#{order_number}

▼ Style



INFORMATION : Principe modification des couleurs

▼ Columns

1

▼ Style

▼ Padding (px)

Left	Top	Right	Bottom
35	15	35	15


▼ Background

Image

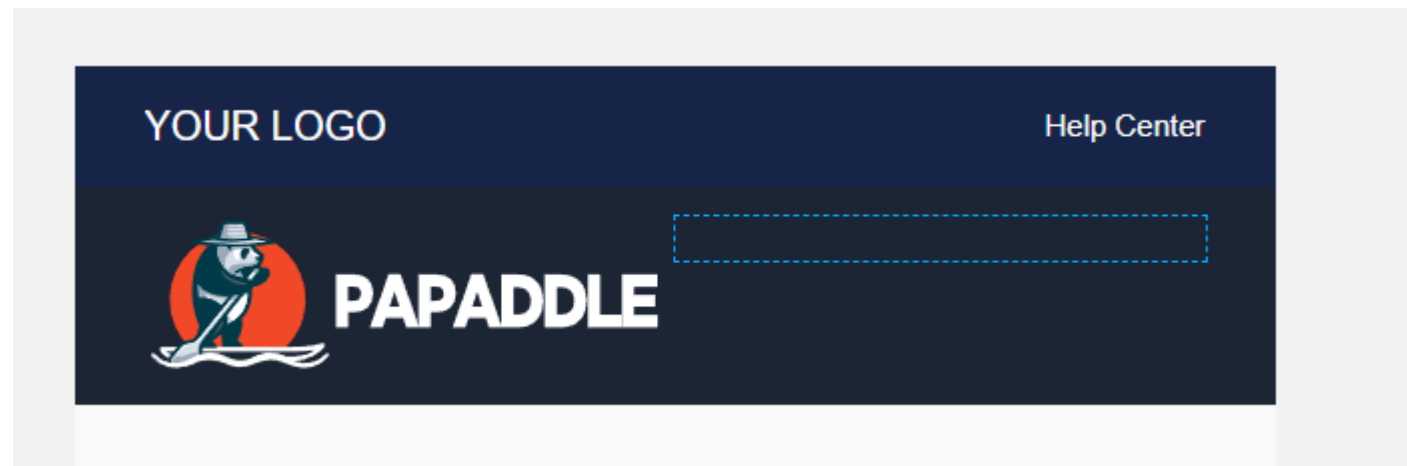
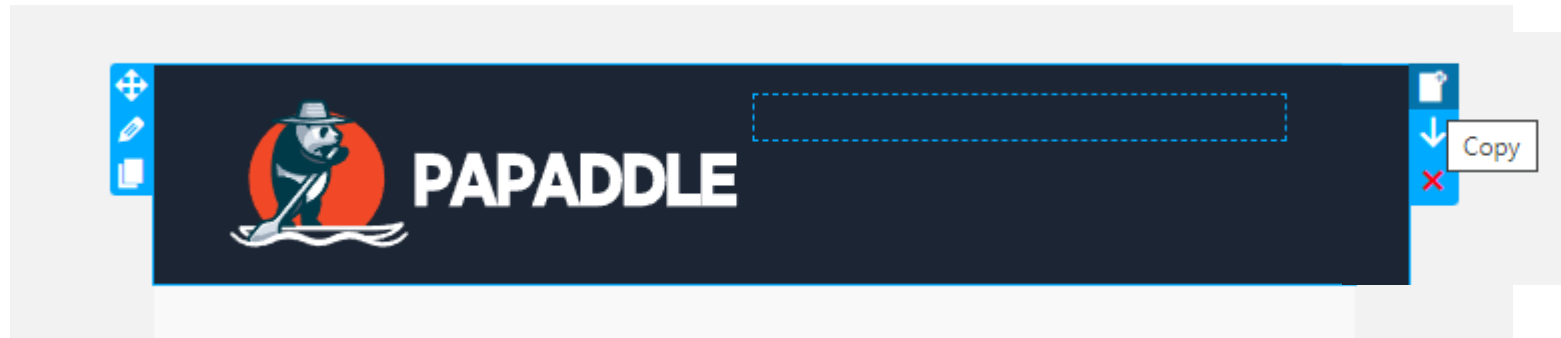
Select X

Color

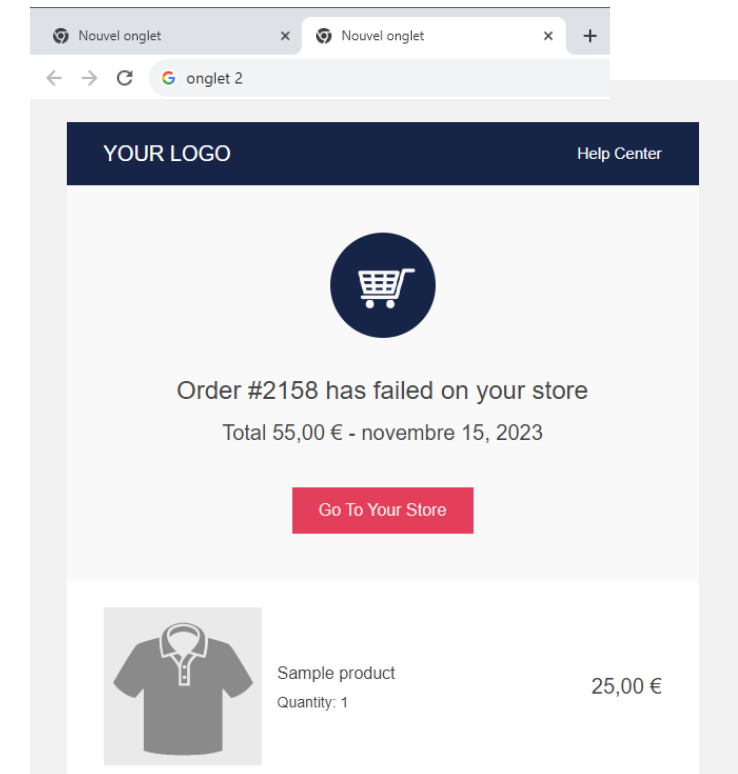
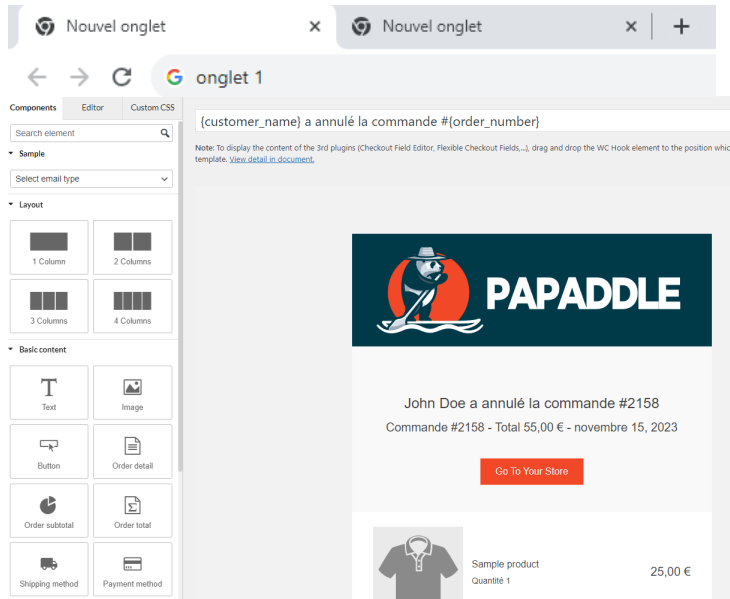
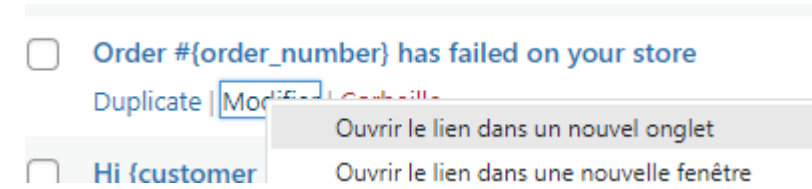
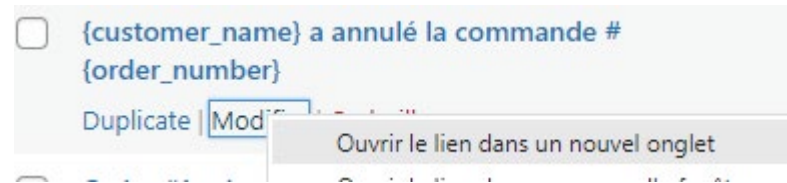
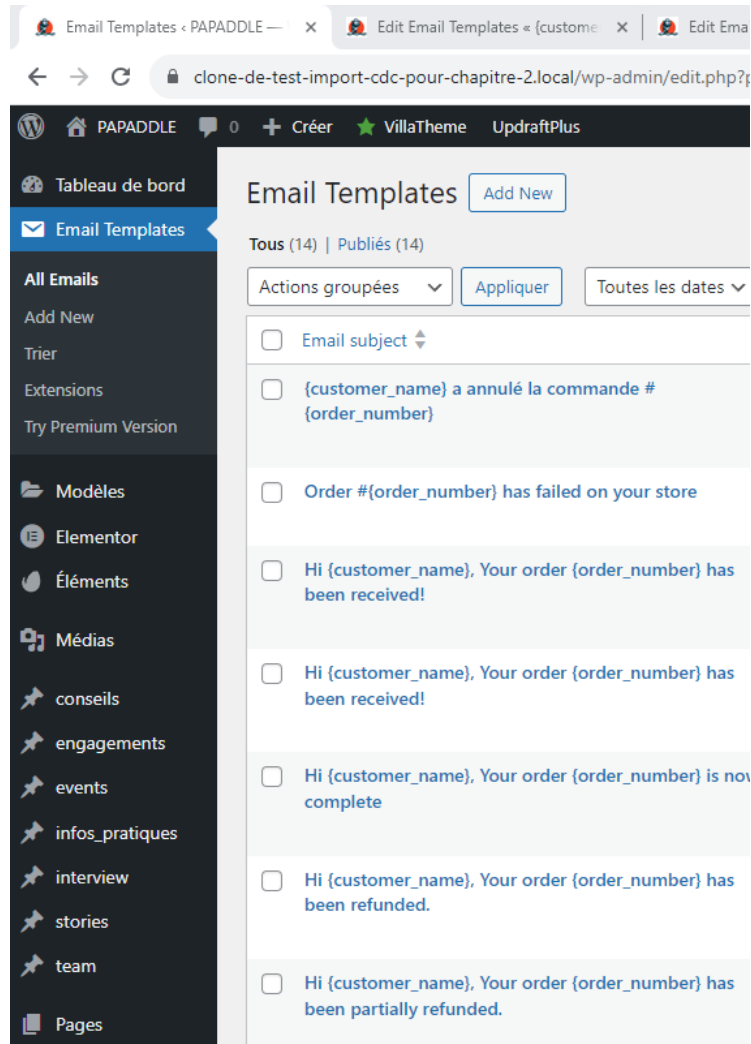
#1c2534 X



INFORMATION : Principe copier / coller section / bloc



INFORMATION : Principe de plusieurs onglets pour faciliter les copier/coller inter email



INFORMATION : Principe de modification du titre de l'email



{customer_name} has cancelled order #{order_number} on your store

Commande annulée

Components

Editor

Custom CSS

Component: 1 Column

▼ Content

▼ Columns

1

▼ Style

▼ Padding (px)

Left	Top	Right	Bottom
35	25	35	25

▼ Background

Image

Select

Color

Background


▼ Border

Width (px)

Left	Top	Right	Bottom
0	0	0	0

{customer_name} a annulé la commande #{order_number}

Note: To display the content of the 3rd plugins (Checkout Field Editor, Flexible Checkout Fields,...), drag and drop the WC Hook element to the position which you want to display it in email template. [View detail in document.](#)

 **PAPADDLE**

John Doe a annulé la commande #2158

Commande #2158 - Total 55,00 € - novembre 15, 2023



{customer_name} a annulé la commande #
{order_number}

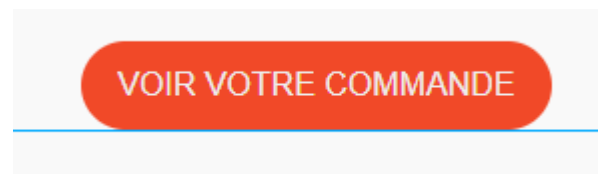
Commande annulée

dev-email@wpengine.local


INFORMATION : Principe de modification d'un bouton

▼ Button

Border width	Border radius
<input type="text" value="0"/>	<input type="text" value="50"/>
Border color	Border style
<input type="text" value="#eeeeee"/> <input type="button" value="X"/>	<input type="text" value="Solid"/> ▼
Button color	Width (px)
<input type="text" value="#f14928"/> <input type="button" value="X"/>	<input type="text" value="235"/>




INFORMATION : Exemple objectif pour l'email « commande annulée »




John Doe has cancelled order on your store.
Order #2158 - Total 55,00 € - novembre 15, 2023

[Go To Your Store](#)



Sample product
Quantity: 1

25,00 €



Sample product
Quantity: 1

25,00 €

Payment Method	Subtotal	50,00 €
Paypal	Discount	-5,00 €
Shipment Method	Shipping	10,00 €
Flat rate	Order fully refunded	-0,00 €
Note	Refund	-0,00 €
Customer note	Total	55,00 €

Other plugin information (woocommerce_email_order_meta)

ID	Items
1	Item
2	Item




Billing Address

John Doe
Ap #867-859 Sit Rd.
Azusa, NY 10001
United States (US)
0123456789
johndoe@domain.com

Shipping Address


John Doe
Ap #867-859 Sit Rd.
Azusa, NY 10001
United States (US)

Get in Touch


This email was sent by : dev-email@wpengine.local
For any questions please send an email to dev-email@wpengine.local

[Privacy Policy](#) | [Help Center](#)

**PAPADDLE**


John Doe a annulé la commande #2158
Commande #2158 - Total 55,00 € - novembre 16, 2023

[Go To PAPADDLE](#)



Sample product
Quantité 1

25,00 €



Sample product
Quantité 1

25,00 €


Méthode de paiement	Subtotal	50,00 €
Paypal	Discount	-5,00 €
Méthode de livraison	Shipping	10,00 €
Flat rate	Order fully refunded	-0,00 €
	Refund	-0,00 €
	Total	55,00 €

Adresse de facturation

John Doe
Ap #867-859 Sit Rd.
Azusa, NY 10001
United States (US)
0123456789
johndoe@domain.com

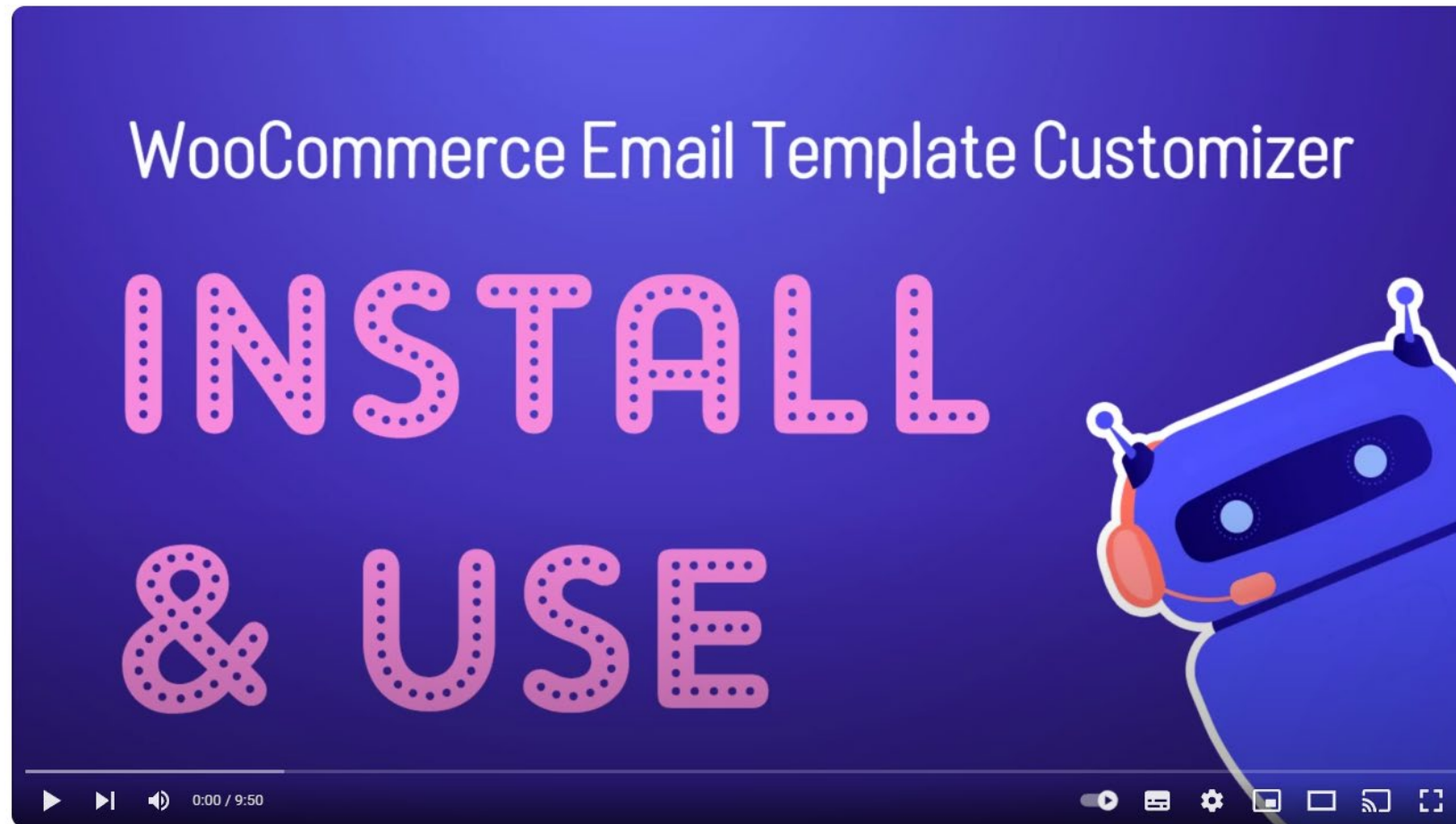
Adresse de livraison

John Doe
Ap #867-859 Sit Rd.
Azusa, NY 10001
United States (US)

**PAPADDLE**

Information : aide additionnelle

L'extension est intuitive, elle est basée sur le même principe qu'Elementor.
Cependant, si besoin, visionnez la vidéo suivante.



WooCommerce Email Template Customizer - Install and Use

https://www.youtube.com/watch?v=h9rVL052tyI&ab_channel=VillaTheme

1.2 LES TEXTES et SHORT CODES

ACTION :

Copier ce texte sur un bloc note puis utiliser le bloc note pour opérer les copier / coller.
Cela évitera de casser le style lors des copier/coller et vous fera donc gagner du temps et de l'énergie

BLEU
003A49
ORANGE
F14928

{customer_name} a annulé la commande #{order_number}
Commande #{order_number} - Total {order_total} - {order_date}
Go To PAPADDLE
F14928
Quantité
Méthode de paiement

La commande #{order_number} a échoué

Bonjour {customer_name}, votre commande {order_number} a été remboursée.
Bonjour {first_name},
Votre commande #{order_number} a été remboursée.
VOIR VOTRE COMMANDE
F14928

Bonjour {customer_name}, votre commande {order_number} a été partiellement remboursée.
Bonjour {first_name},
Votre commande #{order_number} a été partiellement remboursée.
VOIR VOTRE COMMANDE
F14928

Facture pour la commande #{order_number} sur PAPADDLE
Facture pour la commande #{order_number}
Bonjour {customer_name}, voici les détails de votre commande passée le {order_date}.

Bonjour {user_login}, votre demande de réinitialisation de mot de passe sur PAPADDLE
Demande de réinitialisation de mot de passe

Bonjour {user_login}, quelqu'un a demandé un nouveau mot de passe pour le compte suivant sur
{site_title} :

Nom d'utilisateur : {user_login}

Si vous n'avez pas fait cette demande, ignorez simplement cet e-mail. Si vous souhaitez continuer :

Cliquez pour réinitialiser
votre mot de passe
F14928

Votre compte a été créé sur PAPADDLE.
Bonjour {user_login},

Merci d'avoir créé un compte sur {site_title}.

Votre nom d'utilisateur est {user_login}.

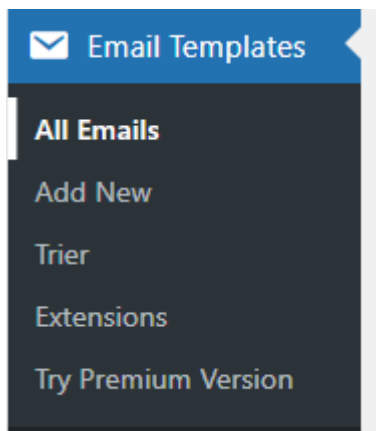
Vous pouvez accéder à votre espace de compte pour consulter vos commandes, changer votre mot de passe et plus encore à :

Accédez à votre compte
F14928
Nous espérons vous voir bientôt.

{customer_name} a passé une nouvelle commande #{order_number} sur PAPADDLE
{customer_name} a passé une commande
Commande #{order_number} - Total {order_total} - {order_date}
Go To PAPADDLE
F14928

1.3 PERSONNALISATION DES EMAILS TRANSACTIONNELS STANDARDS


ACTION : Accéder aux templates



Email Templates Add New		
Tous (14) Publiés (14)		
Actions groupées ▾	Appliquer	Toutes les dates ▾
Filter by type ▾		Filtrer
<input type="checkbox"/> Email subject ⌵	Type	Recipient
<input type="checkbox"/> {customer_name} has cancelled order #{order_number} on your store	Commande annulée	dev-email@wpengine.local
<input type="checkbox"/> Order #{order_number} has failed on your store	Commande échouée	dev-email@wpengine.local
<input type="checkbox"/> Hi {customer_name}, Your order {order_number} has been received!	Commande en attente	Customer
<input type="checkbox"/> Hi {customer_name}, Your order {order_number} has been received!	Commande en cours	Customer
<input type="checkbox"/> Hi {customer_name}, Your order {order_number} is now complete	Commande terminée	Customer
<input type="checkbox"/> Hi {customer_name}, Your order {order_number} has been refunded.	Commande remboursée (full)	Customer
<input type="checkbox"/> Hi {customer_name}, Your order {order_number} has been partially refunded.	Commande remboursée (partial)	Customer
<input type="checkbox"/> Invoice for order #{order_number} on PAPADDLE	Facture du client / Détails de la commande (paid)	Customer
<input type="checkbox"/> PAPADDLE invoice	Facture du client / Détails de la commande (pending)	Customer
<input type="checkbox"/> Note added to your order {order_date} on PAPADDLE	Note client	Customer
<input type="checkbox"/> Hi {user_login}, Your password reset requested on PAPADDLE	Réinitialisation du mot de passe	Customer
<input type="checkbox"/> Your account has been created on PAPADDLE	Nouveau compte	Customer
<input type="checkbox"/> This template will be used in the case of none detected template and the subject will be get from original email	Default template	Customer
<input type="checkbox"/> {customer_name} placed a new order #{order_number} on your store	Nouvelle commande	dev-email@wpengine.local


Action : personnaliser l'email suivant pour atteindre l'objectif présenté.

<input type="checkbox"/>	<code>{customer_name}</code> a annulé la commande # <code>{order_number}</code>	Commande annulée
<input type="checkbox"/>	La commande # <code>{order_number}</code> a échoué	Commande échouée

**PAPADDLE**


John Doe a annulé la commande #2158
Commande #2158 - Total 55,00 € - novembre 16, 2023

Go To PAPADDLE



Sample product
Quantité 1

25,00 €




Sample product
Quantité 1

25,00 €

Méthode de paiement	Subtotal	50,00 €
Paypal	Discount	-5,00 €
Méthode de livraison	Shipping	10,00 €
Flat rate	Order fully refunded	-0,00 €
	Refund	-0,00 €
	Total	55,00 €

Adresse de facturation	Adresse de livraison
John Doe Ap #867-859 Sit Rd. Azusa, NY 10001 United States (US) 0123456789 johndoe@domain.com	John Doe Ap #867-859 Sit Rd. Azusa, NY 10001 United States (US)

**PAPADDLE**

Information : cet email n'est pas a
traité / il est remplacé par un autre
modèle

☐ Hi {customer_name}, Your order {order_number} has
been received!

Commande en attente

Information : cet email n'est pas a
traité / il est remplacé par un autre
modèle

Hi {customer_name}, Your order {order_number} has
been received!

Commande en cours

Information : cet email n'est pas a
traité / il est remplacé par un autre
modèle


Hi {customer_name}, Your order {order_number} is now
complete

Action : personnaliser l'email suivant pour atteindre l'objectif présenté.

Hi {customer_name}, Your order {order_number} has been refunded.

Bonjour {customer_name}, votre commande {order_number} a été remboursée.


Commande remboursée (full)



Bonjour John,


Votre commande #2158 a été remboursée.

[VOIR VOTRE COMMANDE](#)



Sample product
Quantité 1

25,00 €




Sample product
Quantité 1

25,00 €

Méthode de paiement	Subtotal	50,00 €
Paypal	Discount	-5,00 €
Méthode de livraison	Shipping	10,00 €
Flat rate	Order fully refunded	-0,00 €
	Refund	-0,00 €
	Total	55,00 €

Adresse de facturation	Adresse de livraison
John Doe Ap #867-859 Sit Rd. Azusa, NY 10001 United States (US) 0123456789 johndoe@domain.com	John Doe Ap #867-859 Sit Rd. Azusa, NY 10001 United States (US)




Action : personnaliser l'email suivant pour atteindre l'objectif présenté.

Hi {customer_name}, Your order {order_number} has been partially refunded.


Bonjour {customer_name}, votre commande {order_number} a été partiellement remboursée.

Commande remboursée (partial)

**PAPADDLE**


Bonjour John,
Votre commande #2158 a été partiellement remboursée.

[VOIR VOTRE COMMANDE](#)



Sample product
Quantité 1

25,00 €




Sample product
Quantité 1

25,00 €

Méthode de paiement	Subtotal	50,00 €
Paypal	Discount	-5,00 €
Méthode de livraison	Shipping	10,00 €
Flat rate	Order fully refunded	-0,00 €
	Refund	-0,00 €
	Total	55,00 €

Adresse de facturation	Adresse de livraison
John Doe Ap #867-859 Sit Rd. Azusa, NY 10001 United States (US) 0123456789 john.doe@domain.com	John Doe Ap #867-859 Sit Rd. Azusa, NY 10001 United States (US)


**PAPADDLE**

Action : personnaliser l'email suivant pour atteindre l'objectif présenté.

Invoice for order #{order_number} on PAPADDLE

Facture pour la commande #{order_number} sur PAPADDLE

Facture du client / Détails de la commande (paid)

 **PAPADDLE**

Facture pour la commande #2158

Bonjour John Doe, voici les détails de votre commande passée le novembre 16, 2023.

Produits	Quantité	Prix
Sample product	1	25,00 €
Sample product	1	25,00 €

Méthode de paiement

Paypal

Méthode de livraison

Flat rate

Subtotal

Discount

Shipping

Order fully refunded

Refund

Total

50,00 €

-5,00 €

10,00 €

-0,00 €

-0,00 €

55,00 €

Adresse de facturation

John Doe

Ap #867-859 Sit Rd.

Azusa, NY 10001

United States (US)

0123456789

johndoe@domain.com


Adresse de livraison

John Doe

Ap #867-859 Sit Rd.

Azusa, NY 10001

United States (US)

 **PAPADDLE**

Action : personnaliser l'email suivant pour atteindre l'objectif présenté.

Hi {user_login}, Your password reset requested on PAPADDLE

Réinitialisation du mot de passe

Bonjour {user_login}, votre demande de réinitialisation de mot de passe sur PAPADDLE

Réinitialisation du mot de passe



PAPADDLE

Demande de réinitialisation de mot de passe

Bonjour johndoe, quelqu'un a demandé un nouveau mot de passe pour le compte suivant sur PAPADDLE :

Nom d'utilisateur : johndoe

Si vous n'avez pas fait cette demande, ignorez simplement cet e-mail. Si vous souhaitez continuer :

Cliquez pour réinitialiser
votre mot de passe



PAPADDLE

Action : personnaliser l'email suivant pour atteindre l'objectif présenté.

Your account has been created on PAPADDLE

Nouveau compte

Votre compte a été créé sur PAPADDLE

Nouveau compte

Merci d'avoir créé un compte sur {site_title}.

Votre nom d'utilisateur est {user_login}.

Votre mot de passe temporaire est : {user_password}.
Nous vous conseillons de le changer pour des raisons de sécurité.

Vous pouvez accéder à votre espace de compte pour consulter vos commandes, changer votre mot de passe et plus encore à :



PAPADDLE

Bonjour johndoe,

Merci d'avoir créé un compte sur PAPADDLE.

Votre nom d'utilisateur est johndoe.

Votre mot de passe temporaire est : KG&Q#ToW&kLq0owvLWq4Ck.
Nous vous conseillons de le changer pour des raisons de sécurité.

Vous pouvez accéder à votre espace de compte pour consulter vos commandes, changer votre mot de passe et plus encore à :

[Accédez à votre compte](#)

Nous espérons vous voir bientôt.



PAPADDLE


Action : personnaliser l'email suivant pour atteindre l'objectif présenté.

{customer_name} placed a new order #{order_number} on your store

Nouvelle commande

{customer_name} a passé une nouvelle commande #{order_number} sur PAPADDLE


Nouvelle commande

**PAPADDLE**

John Doe a passé une commande

Commande #2158 - Total 55,00 € - novembre 16, 2023


Go To PAPADDLE



Sample product

Quantité 1

25,00 €




Sample product

Quantité 1

25,00 €

Méthode de paiement	Subtotal	50,00 €
Paypal	Discount	-5,00 €
Méthode de livraison	Shipping	10,00 €
Flat rate	Order fully refunded	-0,00 €
	Refund	-0,00 €
	Total	55,00 €

Adresse de facturation	Adresse de livraison
John Doe	John Doe
Ap #867-859 Sit Rd.	Ap #867-859 Sit Rd.
Azusa, NY 10001	Azusa, NY 10001
United States (US)	United States (US)
0123456789	
john.doe@domain.com	

**PAPADDLE**

22.3 PARAMETRAGE DES ETATS DE COMMANDE

Information : solution technique gratuite retenue

Les trois états ajoutés seront associés à un modèle d'email spécifique.

(par limitation des plugins gratuits, les nouveaux états créés ne peuvent pas être personnalisé directement, on doit ajouter une étape intermédiaire et donc utiliser l'interface rudimentaire de WooCommerce puis injecter le résultat dans le plugin de personnalisation des emails)

Création des états de commande



Woocommerce email personnalisation



Appel du modèle par défaut et injection de la personnalisation woocommerce



Pour les autres emails basés sur les états par défaut :



Email Template Customizer [for WooCommerce

If the default email template of WooCommerce looks plain to you, and you are looking for a way to customize WooCommerce emails, here is what you need.

Action : installation extension



Custom Order Status Manager for WooCommerce

Installer maintenant

[Plus de détails](#)

Custom Order Status Manager for WooCommerce plugin allows you to create, delete and edit order statuses to better control the flow of your orders.

Par Bright Plugins

Custom Order Status Manager for WooCommerce By Bright Plugins



Custom Order Status Manager for WooCommerce

[Désactiver](#) | [Settings](#)

This plugin allows you to create, delete and edit order statuses to better control the flow of your orders.

Version 1.1.3 | [Par Bright Plugins](#) | [Afficher les détails](#) | [Rate this plugin »](#) | [Support](#)

Information : objectif à atteindre

WooCommerce

Tableau de bord

Email Templates

Modèles

Elementor

Éléments

Médias

conseils

engagements

events

infos_pratiques

interview

stories

team

Pages

Articles

WooCommerce

Accueil 2

Commandes

Commandes

Order Status

Order Status

Add New

Tous (3) | Publiés (3) | Corbeille (1)

Actions groupées

Appliquer

Toutes les dates

Filtrer

☐

Status Name

Status Preview

☐

Votre commande a été expédiée

Votre commande a été expédiée

☐

Nous préparons votre commande

Nous préparons votre commande

☐

Nous avons reçu votre commande

Nous avons reçu votre commande

☐

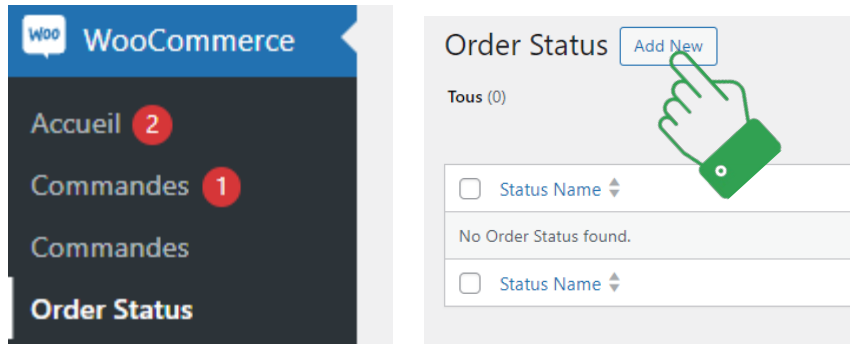
Status Name

Status Preview

Actions groupées

Appliquer

Action : ajout d'un état et paramétrage



Information : pour comprendre le paramétrage

<https://brightplugins.com/fr/docs/custom-order-status-manager-for-woocommerce-documentation/>

Edit Order Status [Add New](#)

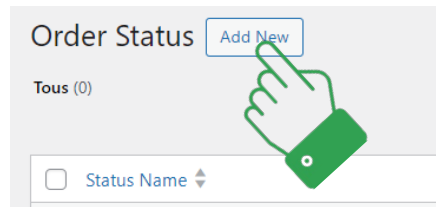
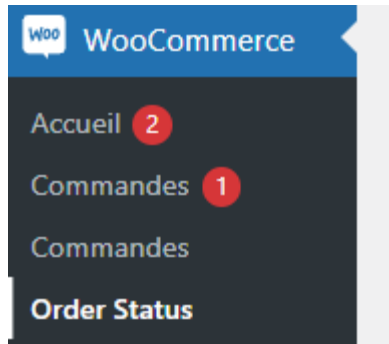
Publication mise à jour. [Voir la publication](#)

Nous avons reçu votre commande

Order Status Options

Slug <small>* Without wc- prefix</small>	<input type="text" value="reception"/> <small>Do not use more than 17 characters, do not begin with numbers, and do not use a name that contains spaces. Avoid using accents or special characters. Otherwise, until you modify the order status, your slug will be used in the URL.</small>
Status Icon	Add Icon
Status View	<input type="text" value="Status Name"/> <small>Choose where the icon should be placed. If icon is not set this option is ignored. Show Name: Icon will be used only on actions area Show Icon: Icon will replace the status name on Orders page</small>
Color	<input type="text" value="Sélectionner une couleur"/> <small>This color is applied to the Text and to the Icon</small>
Text Background Color	<input type="text" value="Sélectionner une couleur"/>
Paid Status	<input checked="" type="checkbox"/> ON <small>Enable if order on this status has been paid</small>
Download Access	<input type="checkbox"/> OFF <small>Enable this option to grant access to downloads when orders are on this status</small>
Add to actions on orders page	<input checked="" type="checkbox"/> ON
Add to bulk actions list	<input checked="" type="checkbox"/> ON <small>Enable to add this order status in the Bulk Actions list.</small>
Edit Mode	<input checked="" type="checkbox"/> ON <small>Enable this to edit order data at this status.</small>
Email Notification	<input checked="" type="checkbox"/> ON <small>Enable this if you want notify by email when order status change to this status</small>
Email Recipient	<input type="text" value="Customer"/>
Email Copy <small>Send a copy to these emails</small>	Add New

Action : ajout d'un état et paramétrage



Information : pour comprendre le paramétrage

<https://brightplugins.com/fr/docs/custom-order-status-manager-for-woocommerce-documentation/>

Edit Order Status [Add New](#)

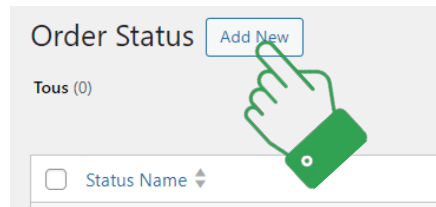
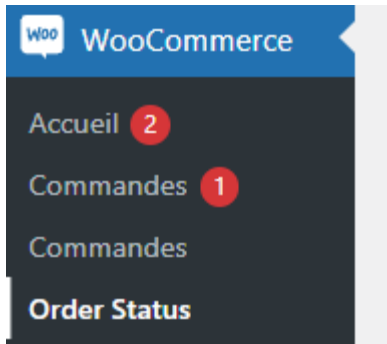
Publication mise à jour. [Voir la publication](#)

Nous préparons votre commande

Order Status Options

Slug <small>* Without wc- prefix</small>	<input type="text" value="preparation"/> <small>Do not use more than 17 characters, do not begin with numbers, and Avoid using accents or special characters. Otherwise, until you modify</small>
Status Icon	Add Icon
Status View	<input type="text" value="Status Name"/> <small>Choose where the icon should be placed. If icon is not set this option Show Name: Icon will be used only on actions area Show Icon: Icon will replace the status name on Orders page</small>
Color	<input type="text" value="Sélectionner une couleur"/> <small>This color is applied to the Text and to the Icon</small>
Text Background Color	<input type="text" value="Sélectionner une couleur"/>
Paid Status	<input checked="" type="checkbox"/> ON <small>Enable if order on this status has been paid</small>
Download Access	<input type="checkbox"/> OFF <small>Enable this option to grant access to downloads when orders are on</small>
Add to actions on orders page	<input checked="" type="checkbox"/> ON
Add to bulk actions list	<input checked="" type="checkbox"/> ON <small>Enable to add this order status in the Bulk Actions list.</small>
Edit Mode	<input checked="" type="checkbox"/> ON <small>Enable this to edit order data at this status.</small>
Email Notification	<input checked="" type="checkbox"/> ON <small>Enable this if you want notify by email when order status change to 1</small>
Email Recipient	<input type="text" value="Customer"/>
Email Copy <small>Send a copy to these emails</small>	Add New

Action : ajout d'un état et paramétrage



Information : pour comprendre le paramétrage

<https://brightplugins.com/fr/docs/custom-order-status-manager-for-woocommerce-documentation/>

Edit Order Status [Add New](#)

Publication mise à jour. [Voir la publication](#)

Votre commande a été expédiée

Order Status Options

Slug [expedition](#)
* Without wc- prefix
Do not use more than 17 characters, do not begin with numbers, and do not use a name. Avoid using accents or special characters. Otherwise, until you modify the order status, it will be used on the Orders page.

Status Icon [Add Icon](#)

Status View [Status Name](#) Choose where the icon should be placed. If icon is not set this option is ignored. Show Name: Icon will be used only on actions area. Show Icon: Icon will replace the status name on Orders page.

Color [Sélectionner une couleur](#)
This color is applied to the Text and to the Icon

Text Background Color [Sélectionner une couleur](#)

Paid Status ☒ Enable if order on this status has been paid

Download Access ☐ Enable this option to grant access to downloads when orders are on this status

Add to actions on orders page ☒

Add to bulk actions list ☒ Enable to add this order status in the Bulk Actions list.

Edit Mode ☒ Enable this to edit order data at this status.

Email Notification ☒ Enable this if you want notify by email when order status change to this status

Email Recipient [Customer](#)

Email Copy [Add New](#)
Send a copy to these emails

Information : visualisation du résultat



WordPress dashboard header: PAPADDLE, 0 notifications, Créer, VillaTheme, UpdraftPlus.

Left sidebar menu:

- Tableau de bord
- Email Templates
- Modèles
- Elementor
- Éléments
- Médias
- conseils
- engagements
- events
- infos_pratiques
- interview
- stories
- team
- Pages
- Articles
- WooCommerce**
- Accueil 2
- Commandes
- Commandes
- Order Status

Main content area: Order Status

Buttons: Add New

Filters: Tous (3) | Publiés (3) | Corbeille (1)

Actions: Actions groupées ▼, Appliquer, Toutes les dates ▼, Filtrer

<input type="checkbox"/> Status Name	Status Preview
<input type="checkbox"/> Votre commande a été expédiée	Votre commande a été expédiée
<input type="checkbox"/> Nous préparons votre commande	Nous préparons votre commande
<input type="checkbox"/> Nous avons reçu votre commande	Nous avons reçu votre commande
<input type="checkbox"/> Status Name	Status Preview

Bottom actions: Actions groupées ▼, Appliquer

Information : visualisation du résultat dans la partie « WooCommerce > Réglages > Emails »



WooCommerce

- Accueil 2
- Commandes
- Commandes
- Order Status
- Clients
- Rapports
- Réglages

Général Produits TVA Expédition Paiements Comptes et confidentialité **E-mails** Intégration Avancé

Notifications par e-mail

✓	Votre commande a été expédiée ?	text/html	Client	Enable ▾	Gérer
✓	Nous préparons votre commande ?	text/html	Client	Enable ▾	Gérer
✓	Nous avons reçu votre commande ?	text/html	Client	Enable ▾	Gérer

22. 4 PARAMETRAGE DES TEXTES EMAILS DANS WOOCOMMERCE

Information : solution technique gratuite retenue

Les trois états ajoutés seront associés à un modèle d'email spécifique.

(par limitation des plugins gratuits, les nouveaux états créés ne peuvent pas être personnalisé directement, on doit ajouter une étape intermédiaire et donc utiliser l'interface rudimentaire de WooCommerce puis injecter le résultat dans le plugin de personnalisation des emails)

Création des états de commande



Woocommerce email personnalisation



Appel du modèle par défaut et injection de la personnalisation woocommerce



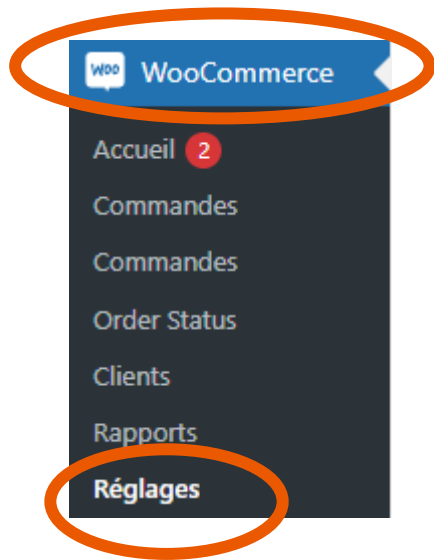
Pour les autres emails basés sur les états par défaut :



Email Template Customizer [for WooCommerce

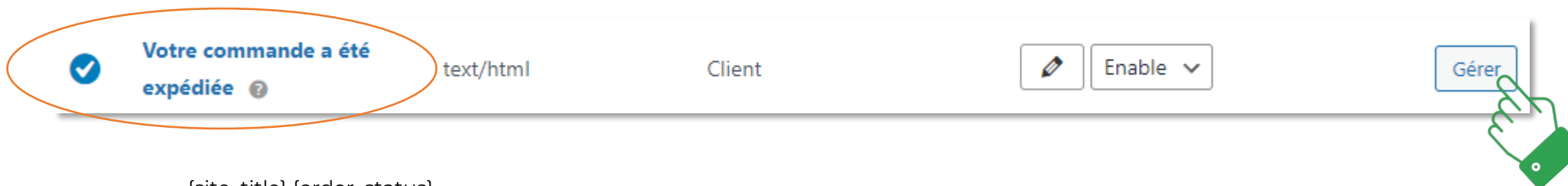
If the default email template of WooCommerce looks plain to you, and you are looking for a way to customize WooCommerce emails, here is what you need.

Action : rendez-vous dans « WooCommerce > Réglages > Emails



Notifications par e-mail				
<input checked="" type="checkbox"/>	Votre commande a été expédiée	text/html	Client	Enable ▾
<input checked="" type="checkbox"/>	Nous préparons votre commande	text/html	Client	Enable ▾
<input checked="" type="checkbox"/>	Nous avons reçu votre commande	text/html	Client	Enable ▾

Action : modification des informations à afficher dans l'email



{site_title} {order_status}
{order_status}

Vous recevrez votre facture dans un prochain email.

E-mails

Général Produits TVA Expédition Paiements Comptes et confidentialité E-mails

Votre commande a été expédiée ⓘ

Regarding your {site_title} order from {order_date}

Activer/Désactiver ☒ Activer cette notification par e-mail

Sujet ⓘ Regarding your {site_title} order!

En-tête de l'e-mail ⓘ Order status changed to {order_status}

Contenu additionnel ⓘ ND

Type d'e-mail ⓘ HTML

Votre commande a été expédiée ⓘ

Regarding your {site_title} order from {order_date}

Activer/Désactiver ☒ Activer cette notification par e-mail

Sujet ⓘ {site_title} {order_status}

En-tête de l'e-mail ⓘ {order_status}

Vous recevrez vo!

Contenu additionnel ⓘ ND


Type d'e-mail ⓘ HTML

Modèle HTML

Pour écraser et modifier ce modèle d'e-mail, copiez `bp-custom-order-status-for-woocommerce/templates/email`
`elementor/woocommerce/emails/customer-order-status-email.php`.


Enregistrer les modifications

Action : modification des informations à afficher dans l'email

**Nous préparons votre commande** ?


text/html

Client



Enable ▾

Gérer



{site_title} {order_status}
{order_status}

Vous recevrez un nouvel email dès que votre commande sera expédiée.

Nous préparons votre commande ?

Regarding your {site_title} order from {order_date}

Activer/Désactiver

☒ Activer cette notification par e-mail

Sujet

?

En-tête de l'e-mail

?

Contenu additionnel

?

Type d'e-mail

?

Nous préparons votre commande ?

Regarding your {site_title} order from {order_date}

Activer/Désactiver

☒ Activer cette notification par e-mail

Sujet

?

En-tête de l'e-mail

?

Contenu additionnel

?

Type d'e-mail

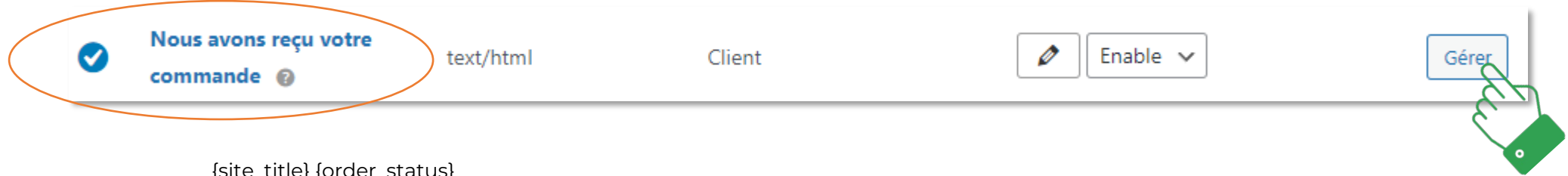
?

Modèle HTML

Pour écraser et modifier ce modèle d'e-mail, copiez `bp-custom-order-status-for-woocommerce/templates/elementor/woocommerce/emails/customer-order-status-email.php`.

Enregistrer les modifications

Action : modification des informations à afficher dans l'email



Nous avons reçu votre commande ? text/html Client Enable Gérer

{site_title} {order_status}
{order_status}

Vous recevrez un nouvel email dès que votre commande sera en cours de préparation.

Nous avons reçu votre commande ⓘ

Regarding your {site_title} order from {order_date}

Activer/Désactiver ☒ Activer cette notification par e-mail

Sujet ⓘ Regarding your {site_title} order!

En-tête de l'e-mail ⓘ Order status changed to {order_status}

Contenu additionnel ⓘ ND

Type d'e-mail ⓘ HTML ▼

Nous avons reçu votre commande ⓘ

Regarding your {site_title} order from {order_date}

Activer/Désactiver ☒ Activer cette notification par e-mail

Sujet ⓘ {site_title} {order_status}

En-tête de l'e-mail ⓘ {order_status}

 Vous recevrez un

Contenu additionnel ⓘ ND

Type d'e-mail ⓘ HTML ▼

Modèle HTML

Pour écraser et modifier ce modèle d'e-mail, copiez `bp-custom-order-status-for-woocommerce/templates/elementor/woocommerce/emails/customer-order-status-email.php`.

Enregistrer les modifications

22. 4 PARAMETRAGE DE L'EMAIL TYPE ASSOCIÉ

Information : solution technique gratuite retenue

Les trois états ajoutés seront associés à un modèle d'email spécifique.

(par limitation des plugins gratuits, les nouveaux états créés ne peuvent pas être personnalisé directement, on doit ajouter une étape intermédiaire et donc utiliser l'interface rudimentaire de WooCommerce puis injecter le résultat dans le plugin de personnalisation des emails)

Création des états de commande



Woocommerce email personnalisation



Appel du modèle par défaut et injection de la personnalisation woocommerce



Pour les autres emails basés sur les états par défaut :



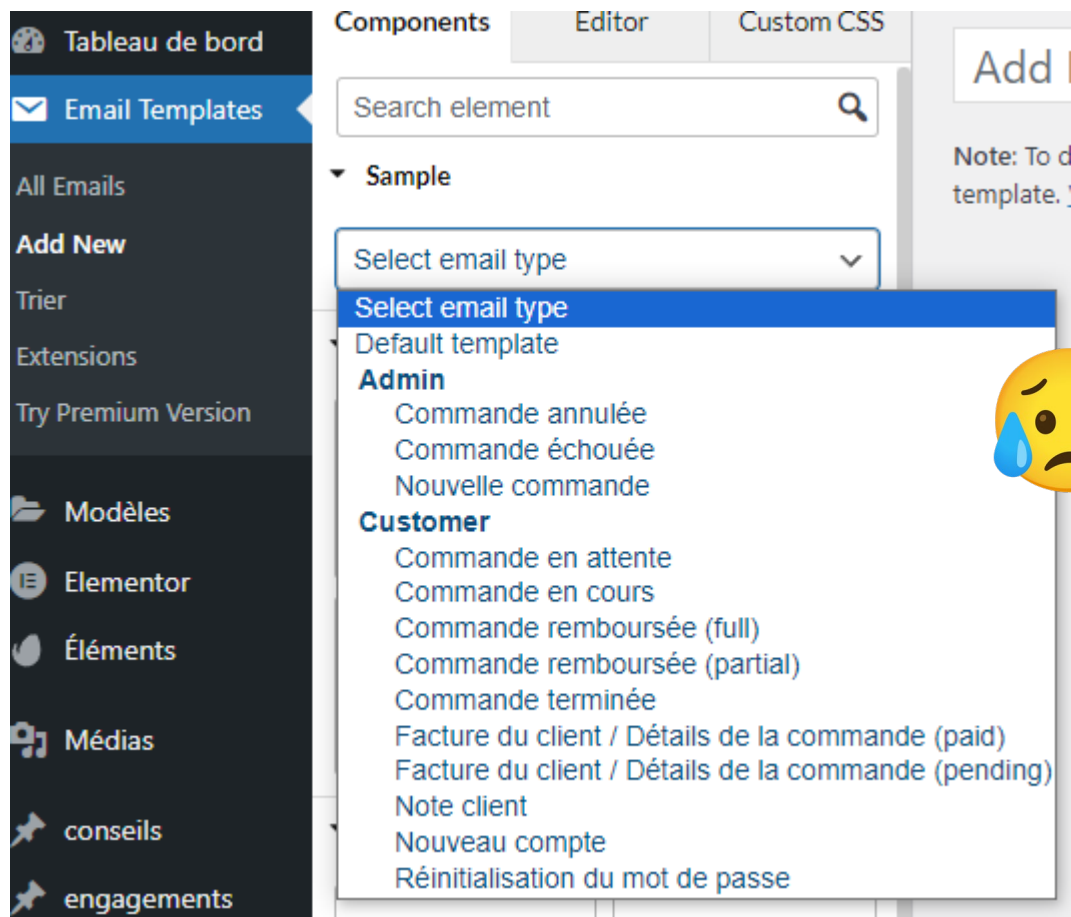
Email Template Customizer [for WooCommerce

If the default email template of WooCommerce looks plain to you, and you are looking for a way to customize WooCommerce emails, here is what you need.

Information : principe de limite du plugin email customizer

On ne peut associer les nouveaux états créés à un modèle d'email spécifique car ceux-ci ne remontent pas dans l'extension gratuite email customizer

(testé avec d'autres plugins gratuits avec le même constat – 2023).



?

- ☐ Votre commande a été expédiée
- ☐ Nous préparons votre commande
- ☐ Nous avons reçu votre commande

?

Information : principe de limite du plugin email customizer


Cependant on peut associer les nouveaux états créés à un modèle d'email qui s'affichera si aucun email ne peut être associé

☐

This template will be used in the case of none detected template and the subject will be get from original email

Default template

Customer



Nous avons reçu votre commande

Regarding your {site_title} order from {order_date}

Activer/Désactiver ☒ Activer cette notification par e-mail

Sujet

En-tête de l'e-mail

Contenu additionnel


Type d'e-mail

Modèle HTML

Pour écraser et modifier ce modèle d'e-mail, copiez `bp-custom-order-status-for-woocommerce/templates/elementor/woocommerce/emails/customer-order-status-email.php`.

Enregistrer les modifications





PAPADDLE


Bonjour Louis !

Nous avons reçu votre commande

Vous recevrez un nouvel email dès que votre commande sera en cours de préparation.

Voici le récapitulatif de votre commande

Référence #1241



Modèle PAINT de PAPADDLE -

Color1, Balade

Quantité 1

Color: Color1

Activité: Balade

Option gonfleur électrique portable:

Option gonfleur électrique portable (+75,00 €)

624,00 €


Méthode de paiement	Subtotal	624,00 €
Carte de paiement (Stripe)	Shipping	30,00 €
Méthode de livraison	Total	654,00 €
DPD relais		(dont 104,00 € TVA)

Adresse de facturation


Louis Farrel
300 avenue du test
75000 PARIS
010203040506
acheteur987154578454@outlook.fr






Adresse de livraison

Louis Farrel
300 avenue du test
75000 PARIS



PAPADDLE







Information : principe de contournement de la limite

Une partie de l'email ira chercher les informations d'emails crée dans WooCommerce,

Toute le reste de l'email est géré par l'extension email customizer.

Action : modification du modèle « default template »

Email Templates

All Emails

Add New

Trier

Extensions

Try Premium Version

Email Templates Add New

Tous (15) | Publiés (15)

Actions groupées Appliquer Toutes les dates Filter by type Filtrer

☐ Email subject Type Recipient

☐ This template will be used in the case of none detected template and the subject will be get from original email Default template Customer

[Duplicate](#) | [Modifier](#) | [Corbeille](#)




YOUR LOGO Help Center

Thank you for your order

Hi John, Just to let you know — we've received your order #859, and it is now being processed.

[Order #123](novembre 16, 2023)

Product	Quantity	Price
 Product name	1	20,00 €
Subtotal:		20,00 €
Shipping:		Free shipping
Payment method:		PayPal
Total:		20,00 €

Billing address
John Doe
Ap #867-859 Sit Rd.
Azusa, NY 10001
United States (US)
0123456789
john.doe@domain.com

Shipping address
John Doe
Ap #867-859 Sit Rd.
Azusa, NY 10001
United States (US)

Get in Touch

This email was sent by : dev-email@wpengine.local
For any questions please send an email to dev-email@wpengine.local

Privacy Policy | Help Center

Action : modification du modèle « default template »

YOUR LOGO


Help Center

Thank you for your order

The heading of original email will be transferred here

Hi John, Just to let you know — we've received your order #859, and it is now being processed:

[Order #123](novembre 16, 2023)

Product	Quantity	Price
 Product name	1	20,00 €
Subtotal:		20,00 €
Shipping:		Free shipping
Payment method:		PayPal
Total:		20,00 €




Billing address

John Doe
Ap #867-859 Sit Rd.
Azusa, NY 10001
United States (US)
0123456789
johndoe@domain.com

Shipping address

John Doe
Ap #867-859 Sit Rd.
Azusa, NY 10001
United States (US)

Get in Touch

This email was sent by : dev-email@wpengine.local
For any questions please send an email to dev-email@wpengine.local

Privacy Policy | Help Center




Il faut laisser ce bloc (qui est un bloc dynamique et qui ira chercher les informations Woocommerce)

La seule modification est : diminuer sa taille d'affichage

▼ Text

Font size (px)




PAPADDLE

Bonjour John !

Thank you for your order

The heading of original email will be transferred here


Voici le récapitulatif de votre commande
Référence #2158



Sample product

Quantité 1

25,00 €



Sample product

Quantité 1

25,00 €


Méthode de paiement	Subtotal	50,00 €
Paypal	Discount	-5,00 €
Méthode de livraison	Shipping	10,00 €
Fiat rate	Order fully refunded	-0,00 €
	Refund	-0,00 €
	Total	55,00 €

Adresse de facturation

John Doe
Ap #867-859 Sit Rd.
Azusa, NY 10001
United States (US)
0123456789
johndoe@domain.com

Adresse de livraison

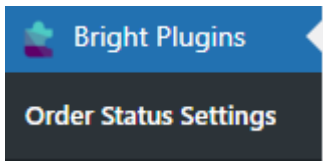
John Doe
Ap #867-859 Sit Rd.
Azusa, NY 10001
United States (US)



PAPADDLE

22. 4 PARAMETRAGE DU PREMIER ETAT D'UNE COMMANDE PAYÉE

Action : DÉFINIR « Nous avons reçu votre commande »
COMME PREMIER ETAT D'UNE COMMANDE PAYÉE



Custom Order Status Manager for WooCommerce version: 1.1.3

Search...

Save Reset Section Reset All

General Settings Payment Methods

Default Order Status

Nous avons reçu votre commande ▼

PAPADDLE WEBSITE TRANSACTIONAL EMAILS

PART 2

TEST DE LA SOLUTION

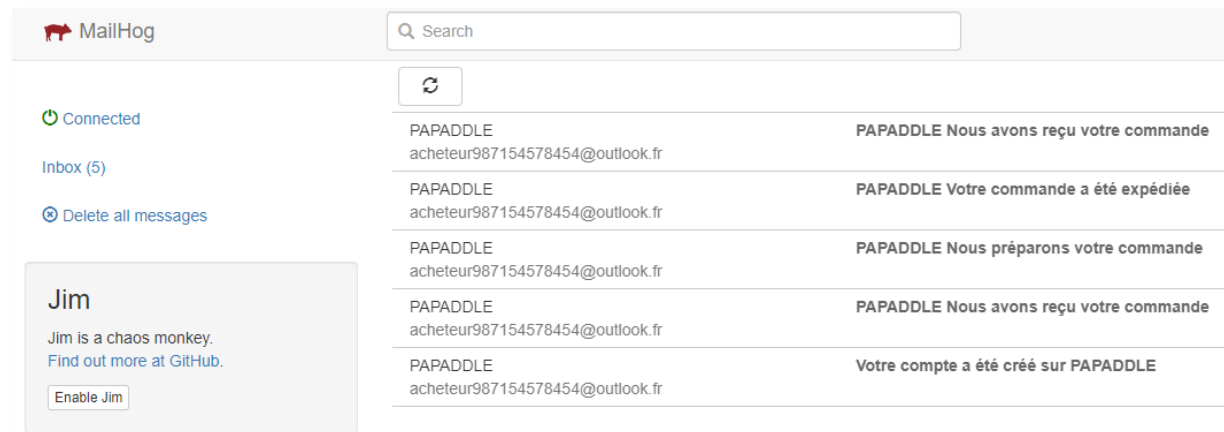
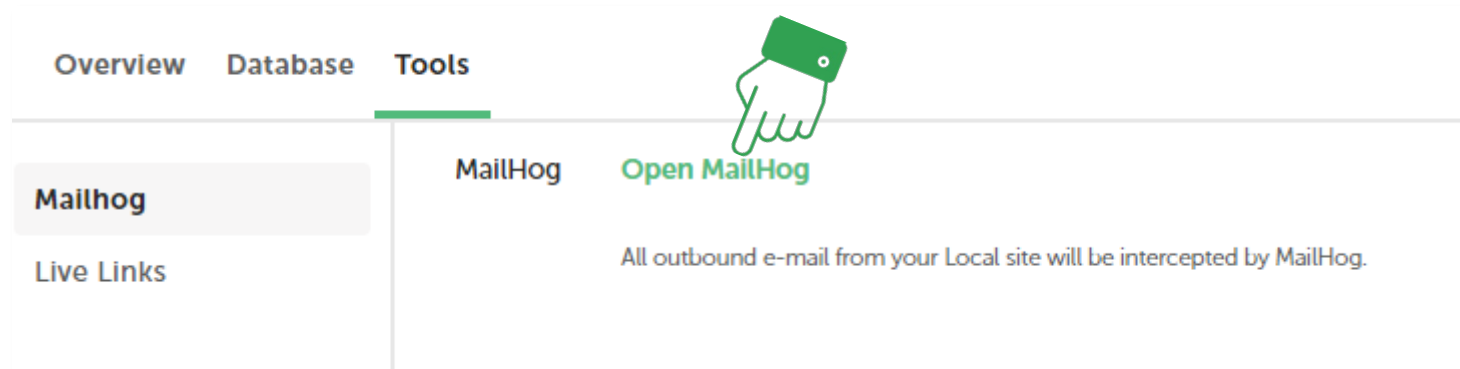
N'hésitez pas à faire une sauvegarde

2.1 PRINCIPE

Information : process de test

1. Passer une commande (en tant qu'acheteur)
2. Faire évoluer le traitement de la commande (en tant que vendeur)
3. Vérifier les emails transactionnels coté vendeur et acheteur

Information : pour vérifier les emails sous WP LOCAL



2.2 CREATION D'UNE COMMANDE

MODÈLE PAINT DE PAPADDLE

UGS 1306 CATÉGORIE **PADDLE BOARD GONFLABLE**

449,00 € – 649,00 €

Laissez-vous submerger par la force expressive du modèle PAINT, où chaque planche devient une toile vibrant d'énergie et de couleurs. Chaque projection de peinture semble dictée par une main d'artiste, laissant libre cours à son inspiration, sans retenue ni convention, transformant l'objet fonctionnel en une œuvre d'art éphémère.

Color

Color1 Color2 Color3

Activité

Balade Polyvalent Race Race Balade Surf

☒ Option gonfleur électrique portable (+75,00 €)

624,00 €

1

AJOUTER AU PANIER

Si vous travailler avec WP LOCAL :

Louis
Farrel
300 avenue du test
75000
Paris
010203040506
adressefictive@domaine.com

**Si vous travailler avec en ligne,
vous devez utiliser votre compte et
adresse acheteur.**

○ Carte de paiement (Stripe)

Payez avec votre carte bancaire avec Stripe. MODE TEST ACTIVÉ. En mode TEST, vous pouvez utiliser le numéro de carte **4242424242424242** avec n'importe quel cryptogramme visuel et une date d'expiration valide ou consulter la [documentation Test Stripe](#) pour obtenir plus de numéros de carte.

Numéro de carte *

4242 4242 4242 4242

VISA

Date d'expiration *

02 / 25

Cryptogramme visuel *

123

☐ Enregistrer les informations de paiement sur mon compte pour de futurs achats.

○ PayPal

Vos données personnelles seront utilisées pour le traitement de votre commande, vous accompagner au cours de votre visite du site web, et pour d'autres raisons décrites dans notre [politique de confidentialité](#).

☒ J'ai lu et j'accepte les [conditions générales](#) *

COMMANDER

2.2

CHANGEMENT D'ETAT DE COMMANDE PAR LE VENDEUR
ET CONSULTATION DES EMAILS RECUS PAR L'ACHETEUR

ACTION : consultation de l'email reçu après commande coté acheteur



PAPADDLE
acheteur987154578454@outlook.fr

PAPADDLE
acheteur987154578454@outlook.fr

PAPADDLE Nous avons reçu votre commande

Votre compte a été créé sur PAPADDLE

From PAPADDLE <dev-email@wpengine.local>
Subject **PAPADDLE Nous avons reçu votre commande**
To acheteur987154578454@outlook.fr

HTML Plain text Source



Bonjour Louis !

Nous avons reçu votre commande

Vous recevrez un nouvel email dès que votre commande sera en cours de préparation.



Bonjour Louis !

Nous avons reçu votre commande

Vous recevrez un nouvel email dès que votre commande sera en cours de préparation.

Voici le récapitulatif de votre commande
Référence #1241



Color1, Balade

Quantité 1

Color: Color1

Activité: Balade

Option gonfleur électrique

portable:

Option gonfleur électrique portable
(+75,00 €)

624,00 €

Méthode de paiement

Carte de paiement (Stripe)

Méthode de livraison

DPD relais

Subtotal

Shipping

Total

624,00 €

30,00 €

654,00 €

(dont

104,00 € TVA

20)

Adresse de facturation

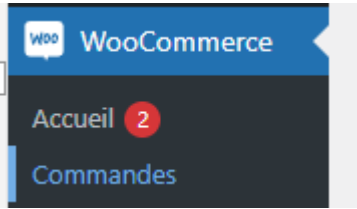
Louis Farrel
300 avenue du test
75000 PARIS
010203040506
acheteur987154578454@outlook.fr

Adresse de livraison

Louis Farrel
300 avenue du test
75000 PARIS



ACTION : consultation de la commande depuis l'interface WooCommerce et changement d'état (réception>préparation)



Commandes Ajouter une commande		
Tout (1) Nous avons reçu votre commande (1) Corbeille (1)		
Actions groupées	Appliquer	Toutes les dates
Filtrer par client enregistré	Filtrer	
<input type="checkbox"/> Commande	Date	État
<input type="checkbox"/> #1241 Louis Farrel	il y a 45 secondes	Nous avons reçu votre commande
<input type="checkbox"/> Commande	Date	État
Actions groupées	Appliquer	

Détails Commande n°1241

Paieement par Carte de paiement (Stripe) ([ch_3OD8ZIBh9nJ4cI](#))

Général

Date de création :

2023-11-16 @ 16 : 37

État :

Nous avons reçu votre commande



Client : [Profil](#) → [Afficher les autres commandes](#) →

Louis Farrel (n°3 – acheteur987154578454@outlook.fr) x

Détails Commande n°1241

Paieement par Carte de paiement (Stripe) ([ch_3OD8ZIBh9nJ4cI](#))

Général

Date de création :

2023-11-16 @ 16 : 37

État :

Nous avons reçu votre commande

Remboursée

Échouée

Votre commande a été expédiée

Nous préparons votre commande

Détails Commande n°1241

Paieement par Carte de paiement (Stripe) ([ch_3OD8ZIBh9nJ4cI](#))

Général

Date de création :

2023-11-16 @ 16 : 37

État :

Nous préparons votre commande

Mettre à jour

<input type="checkbox"/>	#1241 Louis Farrel	il y a 13 minutes	Nous préparons votre commande
--------------------------	--------------------	-------------------	-------------------------------

ACTION : consultation de l'email reçu coté acheteur suite au changement d'état



PAPADDLE
acheteur987154578454@outlook.fr

PAPADDLE Nous préparons votre commande

PAPADDLE
acheteur987154578454@outlook.fr

PAPADDLE Nous avons reçu votre commande

PAPADDLE
acheteur987154578454@outlook.fr

Votre compte a été créé sur PAPADDLE

←

🗑

👤

🔗

From: PAPADDLE <dev-email@wpengine.local>


Subject: PAPADDLE Nous préparons votre commande

To: acheteur987154578454@outlook.fr

HTML

Plain text

Source




Bonjour Louis !

Nous préparons votre commande

Vous recevrez un nouvel email dès que votre commande sera expédiée.

Voici le récapitulatif de votre commande

Référence #1241



Modèle PAINT de PAPADDLE -

Color1, Balade

Quantité 1


Color: Color1

Activité: Balade

Option gonfleur électrique portable:

Option gonfleur électrique portable

624,00 €




Bonjour Louis !

Nous préparons votre commande

Vous recevrez un nouvel email dès que votre commande sera expédiée.

Voici le récapitulatif de votre commande

Référence #1241



Modèle PAINT de PAPADDLE -

Color1, Balade

Quantité 1

Color: Color1

Activité: Balade

Option gonfleur électrique portable:

Option gonfleur électrique portable (+75,00 €)

624,00 €

Méthode de paiement

Carte de paiement (Stripe)

Méthode de livraison

DPD relais

Subtotal

Shipping

Total

624,00 €

30,00 €

654,00 €

(dont 104,00 € TVA 20)

Adresse de facturation

Louis Farrel

300 avenue du test

75000 PARIS

010203040506


acheteur987154578454@outlook.fr

Adresse de livraison

Louis Farrel

300 avenue du test

75000 PARIS



VPG

75

ACTION : consultation de la commande depuis l'interface WooCommerce et changement d'état (préparation>expédition)

Commandes Ajouter une commande

Tout (1) | Nous préparons votre commande (1) | Corbeille (1)

Actions groupées ▼ Appliquer Toutes les dates ▼ Filtrer par client enregistré ▼ Filtrer

<input type="checkbox"/>	Commande ⬆	Date ⬆	État
<input type="checkbox"/>	#1241 Louis Farrel	👁 il y a 13 minutes	Nous préparons votre commande
<input type="checkbox"/>	Commande ⬆	Date ⬆	État

Détails Commande n°1241

Paiement par Carte de paiement (Stripe) ([ch_3OD8ZIBh9nJ4cL](#))

Général

Date de création :

2023-11-16 @ 16 : 37

État :

Nous préparons votre commande ▼

Client : [Profil](#) → [Afficher les autres commandes](#) →

Louis Farrel (n°3 – acheteur987154578454@outlook.fr) × ▼

Détails Commande n°1241

Paiement par Carte de paiement (Stripe) ([ch_3OD8ZIBh9nJ4cL](#))

Général

Date de création :

2023-11-16 @ 16 : 37

État :

Nous préparons votre commande ▼

Remboursée

Échouée

Votre commande a été expédiée

Détails Commande n°1241

Paiement par Carte de paiement (Stripe) ([ch_3OD8ZIBh9nJ4cL](#))

Général

Date de création :

2023-11-16 @ 16 : 37

État :

Votre commande a été expédiée ▼


Client : [Profil](#) → [Afficher les autres commandes](#) →

Louis Farrel (n°3 – acheteur987154578454@outlook.fr) × ▼

Mettre à jour

☐ #1241 Louis Farrel 👁 il y a 27 minutes Votre commande a été expédiée

ACTION : consultation de l'email reçu coté acheteur suite au changement d'état

 MailHog

PAPADDLE
acheteur987154578454@outlook.fr

PAPADDLE Votre commande a été expédiée

PAPADDLE
acheteur987154578454@outlook.fr

PAPADDLE Nous préparons votre commande

PAPADDLE
acheteur987154578454@outlook.fr


PAPADDLE Nous avons reçu votre commande

PAPADDLE
acheteur987154578454@outlook.fr

Votre compte a été créé sur PAPADDLE


From PAPADDLE <dev-email@wpengine.local>
Subject **PAPADDLE Votre commande a été expédiée**
To acheteur987154578454@outlook.fr

HTML Plain text Source



Bonjour Louis !


Votre commande a été expédiée
Vous recevrez votre facture dans un prochain email.



Bonjour Louis !

Votre commande a été expédiée
Vous recevrez votre facture dans un prochain email.

Voici le récapitulatif de votre commande
Référence #1241



Color1, Balade

Quantité 1

Color: Color1

Activité: Balade


Option gonfleur électrique portable:
Option gonfleur électrique portable
(+75,00 €)

624,00 €

Méthode de paiement	Subtotal	624,00 €
Carte de paiement (Stripe)	Shipping	30,00 €
Méthode de livraison	Total	654,00 €
DPD relais		(dont 104,00 € TVA 20)

Adresse de facturation
Louis Farrel
300 avenue du test
75000 PARIS
01 02 03 04 05 06
acheteur987154578454@outlook.fr

Adresse de livraison
Louis Farrel
300 avenue du test
75000 PARIS



VPG

77

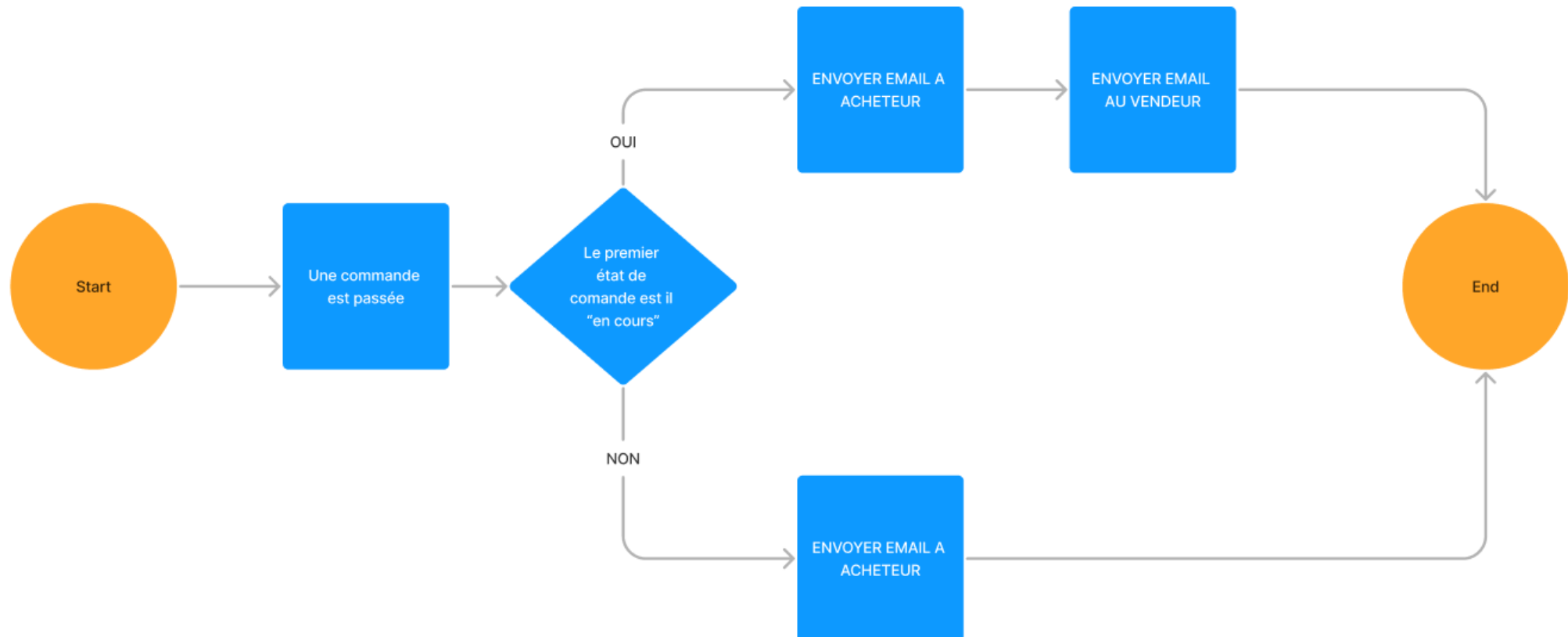
2.2

LE VENDEUR NE RECOIT PAS L'EMAIL AU SUJET D'UNE NOUVELLE VENTE

INFORMATION : A PROPOS DE L'EMAIL VENDEUR

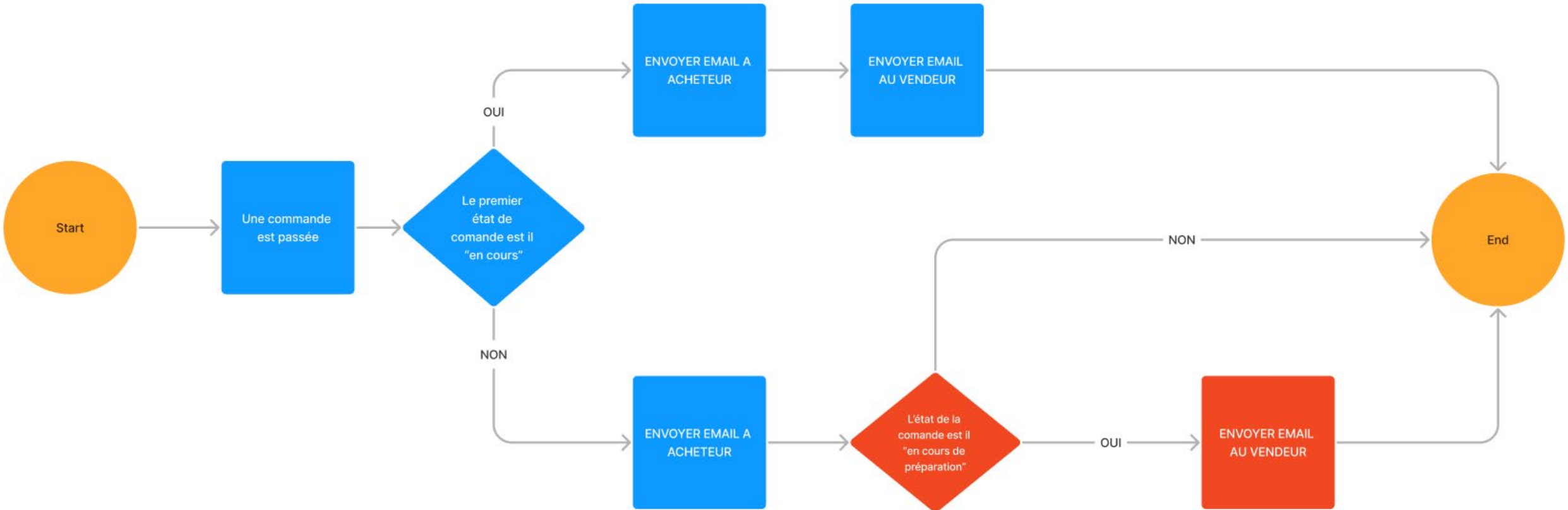
« Vous avez reçu une commande sur votre boutique »

- L'Email « Vous avez reçu une commande sur votre boutique » est envoyé automatiquement à la réception d'une commande payée si et seulement si la commande passe par l'état « en cours ».
- Or nous avons réglé le premier état de commande en « nous avons reçu votre commande ».
- De ce fait l'état d'une commande ne passe jamais par l'état « en cours ».
- Donc : aucun email au vendeur est envoyé. CQFD.



INFORMATION : SOLUTION

ajouter une fonction qui envoie un email au vendeur
si l'état la commande est « en cours de préparation »



INFORMATION : SOLUTION : PETIT HOOK PHP sous forme de PLUGIN

CE CODE EST A TITRE INFORMATIF VOUS N'AVEZ PAS A CODER

```
<?
// Ajoute un hook qui se declenche lorsque le statut d'une commande change.
add_action('woocommerce_order_status_changed', 'send_custom_order_emails', 10, 4);

// Definit la fonction a appeler lorsque le hook est declenche.
function send_custom_order_emails($order_id, $old_status, $new_status, $order) {
    // Verifie si le nouveau statut de la commande est 'etatpersonnalise'.
    if ($new_status == 'etatpersonnalise') {
        // Declenche l'envoi de l'email de nouvelle commande au vendeur.
        WC()->mailer()->get_emails()['WC_Email_New_Order']->trigger($order_id);
    }
}
```

```
if ($new_status == 'etatpersonnalise') {
```



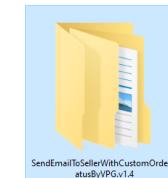





```
// pour le plugin on passe "etatpersonnalise" en variable pour la definir dans le back office.
```

```
function send_order_status_email($order_id, $old_status, $new_status) {
    $custom_status = get_option('custom_order_status');
```

ACTION : INSTALLER LE PLUGIN

SendEmailToSellerWithCustomOrderStatusByVPG.v1.4

Le Plugin est fourni dans
les sources.



Send Email to Seller with Custom Order Status

Désactiver

Un plugin pour envoyer un email au vendeur avec un statut de commande personnalisé dans WooCommerce.

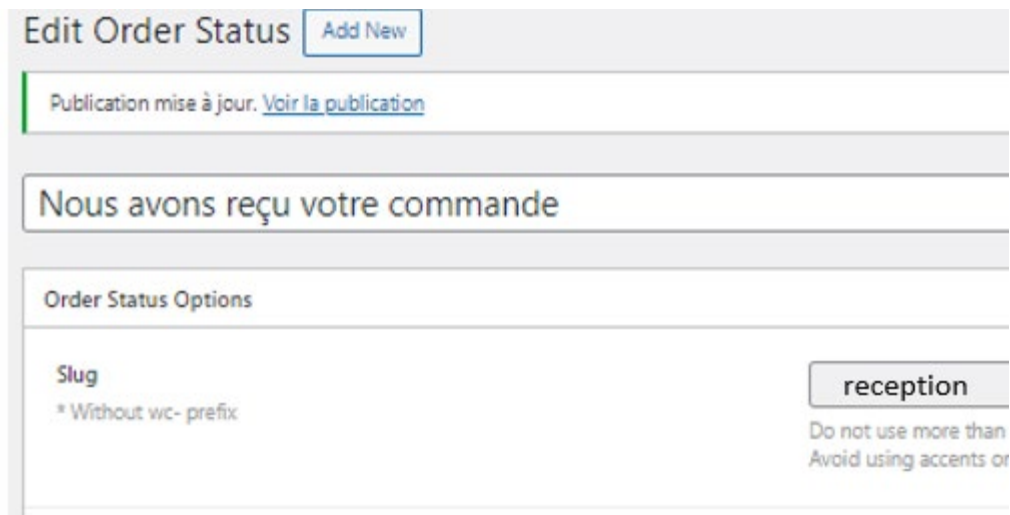
Version 1.4 | Par VPG

INFORMATION : FONCTIONNEMENT DU PLUGIN

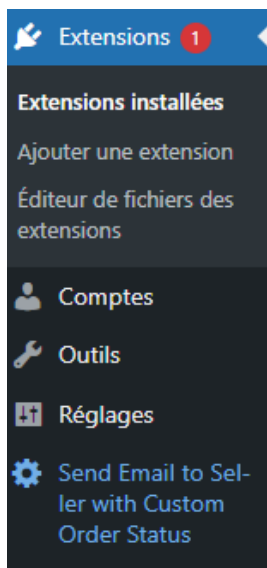
Les nouveaux statuts / étapes de commande possèdent un nom et un SLUG.

Il suffit de copier/coller ce slug dans le champ du plugin.

Bien entendu, il faut copier le SLUG de l'étape qui a été réglée comme première étape /état.



The screenshot shows the 'Edit Order Status' page in the WordPress admin. At the top, there's a header with 'Edit Order Status' and an 'Add New' button. Below it, a green message bar says 'Publication mise à jour. [Voir la publication](#)'. The main content area has a title 'Nous avons reçu votre commande'. Underneath is a section titled 'Order Status Options'. It contains a 'Slug' field with the text '* Without wc- prefix' and a button labeled 'reception'. Below the button, a note says 'Do not use more than Avoid using accents or'.



The screenshot shows the left sidebar of the WordPress admin. The 'Extensions' menu item is highlighted with a red notification bubble containing the number '1'. Below it, the 'Extensions installées' section is visible, followed by 'Ajouter une extension' and 'Éditeur de fichiers des extensions'. Further down, there are links for 'Comptes', 'Outils', 'Réglages', and 'Send Email to Seller with Custom Order Status'.

Send Email to Seller with Custom Order Status Settings By VPG

Veillez coller le SLUG du Custom Order Status qui a été paramétré comme premier état de commande reçu.

Où trouver le slug ?

Menu latéral WP : WooCommerce > Order Status > puis afficher votre status personnalisé et copier le slug

Comment connaitre l'état de commande paramétré en premier ?

Menu latéral WP : Bright Plugins > Order Status Settings puis General Settings > Default Order Status

reception

Enregistrer les modifications

ACTION : PARAMÉTRER LE PLUGIN

Send Email to Seller with Custom Order Status

Send Email to Seller with Custom Order Status Settings By VPG

Veuillez coller le SLUG du Custom Order Status qui a été paramétré comme premier état de commande reçu.

Où trouver le slug ? **2**

Menu latéral WP : WooCommerce > Order Status > puis afficher votre status personnalisé et copier le slug

Comment connaître l'état de commande paramétré en premier ? **1**

Menu latéral WP : Bright Plugins > Order Status Settings puis General Settings > Default Order Status

3

Enregistrer les modifications

WooCommerce

- Accueil **2**
- Commandes **1**
- Commandes
- Order Status

☐ Nous avons reçu votre commande **Nous avons reçu votre commande**

Edit Order Status **Add New**

Publication mise à jour. [Voir la publication](#)

Nous avons reçu votre commande

Order Status Options

Slug **3**

* Without wc- prefix

Do not use more than 30 characters and avoid using accents or special characters

Bright Plugins

Order Status Settings

Custom Order Status Manager for WooCommerce version: 1.1.3

General Settings Payment Methods

Default Order Status **Nous avons reçu votre commande**

ACTION : valider la configuration

Send Email to Seller with Custom Order Status Settings By VPG

Veillez coller le SLUG du Custom Order Status qui a été paramétré comme premier état de commande reçu.

Où trouver le slug ?

Menu latéral WP : WooCommerce > Order Status > puis afficher votre status personnalisé et copier le slug

Comment connaitre l'état de commande paramétré en premier ?

Menu latéral WP : Bright Plugins > Order Status Settings puis General Settings > Default Order Status

reception

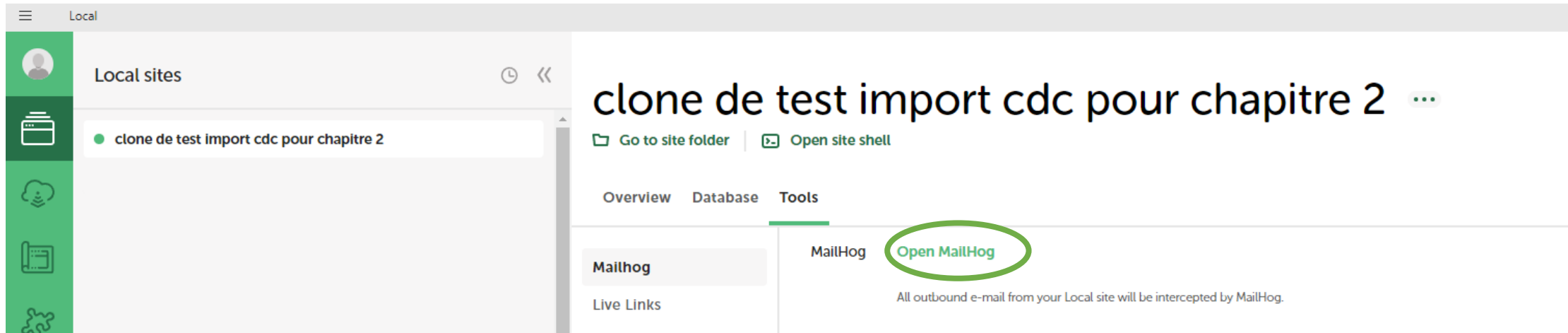
Enregistrer les modifications

2.3

TEST ET CONSULTATION EMAIL REÇU PAR LE VENDEUR

ACTION : VEUILLEZ PASSER UNE NOUVELLE COMMANDE

ACTION : CONSULTATION DES EMAILS VENDEUR



The screenshot shows the 'Local sites' interface. On the left, a sidebar lists 'Local sites' with a clock icon and a list of sites, including 'clone de test import cdc pour chapitre 2'. The main area displays the site title 'clone de test import cdc pour chapitre 2' with a menu icon. Below the title are links for 'Go to site folder' and 'Open site shell'. The 'Tools' tab is selected, showing a 'Mailhog' section with a circled 'Open MailHog' button. A note states: 'All outbound e-mail from your Local site will be intercepted by MailHog.'

PAPADDLE
acheteur9871545784@outlook.fr

PAPADDLE
dev-email@wpengine.local

PAPADDLE
acheteur9871545784@outlook.fr

Louis Farrel a passé une nouvelle commande #1206 sur PAPADDLE

Votre compte a été créé sur PAPADDLE

ACTION : CONSULTER EMAIL VENDEUR POUR UNE NOUVELLE COMMANDE

MailHog

Search

GitHub

Connected

Inbox (3)

Delete all messages

Jim

Jim is a chaos monkey.
Find out more at GitHub.

Enable Jim


From: PAPADDLE <dev-email@wpengine.local>

Subject: Louis Farrel a passé une nouvelle commande #1206 sur PAPADDLE

To: dev-email@wpengine.local

Show headers


HTML Plain text Source

 **PAPADDLE**

Louis Farrel a passé une commande

Commande #1206 - Total 1248,00 € - novembre 16, 2023

Go To PAPADDLE



Modèle PAINT de PAPADDLE -
Color1, Balade
Quantité 2
Color: Color1
Activité: Balade
Option gonfleur électrique portable:
Option gonfleur électrique portable (+75,00 €)

1248,00 €

Méthode de paiement	Subtotal	1248,00 €
Carte de paiement (Stripe)	Shipping	DPD relais (Gratuit)
Méthode de livraison	Total	1248,00 €
DPD relais (Gratuit)		(dont 208,00 €)

PAPADDLE
WEBSITE

FIN DU CHAPITRE 3

ENJOY YOUR WORK !

N'hésitez pas à faire une sauvegarde